

令和5年度

古賀市公営企業会計決算書

福岡県古賀市

目 次

○水道事業会計決算

○下水道事業会計決算

令和5年度

水道事業会計決算

福岡県古賀市

(1) 収益的収入及び支出
収 入

区 分	予 算		
	当初予算額	補正予算額	地方公営企業法第24条 第3項の規定による支出額 に係る財源充当額
第1款 水道事業収益	1,202,075,000	0	0
第1項 営業収益	1,091,344,000	0	0
第2項 営業外収益	110,728,000	0	0
第3項 特別利益	3,000	0	0

支 出

区 分	予 算					
	当初予算額	補正予算額	予備費支出額	流用増減額	地方公営企業法 第24条第3項の 規定による支出額	小計
第1款 水道事業費用	1,096,137,000	△14,282,000	0	0	0	1,081,855,000
第1項 営業費用	1,038,293,000	△14,282,000	0	△768,000	0	1,023,243,000
第2項 営業外費用	51,841,000	0	0	649,000	0	52,490,000
第3項 特別損失	3,000	0	0	119,000	0	122,000
第4項 予備費	6,000,000	0	0	0	0	6,000,000

水道事業会計決算報告書

(税込、単位：円)

額		決算額	予算額に比べ 決算額の増減	備考
合計				
1,202,075,000		1,200,987,957	△1,087,043	
1,091,344,000		1,051,877,514	△39,466,486	うち、仮受消費税 及び地方消費税 94,470,837円
110,728,000		149,093,663	38,365,663	うち、仮受消費税 及び地方消費税 8,260,557円
3,000		16,780	13,780	うち、仮受消費税 及び地方消費税 1,485円

(税込、単位：円)

額		決算額	地方公営企業法 第26条第2項の 規定による繰越額	不用額	備考
地方公営企業法 第26条第2項の 規定による繰越額	合計				
0	1,081,855,000	1,022,451,068	0	59,403,932	
0	1,023,243,000	976,191,124	0	47,051,876	うち、仮払消費税 及び地方消費税 60,261,647円
0	52,490,000	46,140,104	0	6,349,896	
0	122,000	119,840	0	2,160	うち、仮払消費税 及び地方消費税 10,900円
0	6,000,000	0	0	6,000,000	

(2) 資本的収入及び支出
収 入

区 分	予 算			地方公営企業法第26条の規定による繰越額に係る財源充当額
	当初予算額	補正予算額	小計	
第1款 資本的収入	2,251,000	0	2,251,000	0
第1項 負担金	2,250,000	0	2,250,000	0
第2項 固定資産売却代金	1,000	0	1,000	0

支 出

区 分	予 算				地方公営企業法第26条の規定による繰越額	継続費通次繰越額
	当初予算額	補正予算額	流用増減額	小計		
第1款 資本的支出	540,006,000	△12,518,000	0	527,488,000	87,000,000	0
第1項 建設改良費	320,141,000	△12,518,000	0	307,623,000	87,000,000	0
第2項 償還金	213,124,000	0	0	213,124,000	0	0
第3項 投資	6,741,000	0	0	6,741,000	0	0

(1) 収益的収入及び支出

収益的支出の営業外費用は、企業債利息30,984,602円、消費税及び地方消費税14,518,700円及び雑支出636,802円の合計です。

(2) 資本的収入及び支出

資本的収入額が資本的支出額に不足する額555,573,501円は、当年度分消費税及び地方消費税資本的収支調整額27,941,632円（控除対象外消費税額636,802円を除いた額）、当年度分損益勘定留保資金182,723,844円、減債積立金86,000,000円及び建設改良積立金258,908,025円で補填しました。

(税込、単位：円)

額		決算額	予算額に比べ 決算額の増減	備考
継続費通次 繰越額に 係る財源充当額	合計			
0	2,251,000	3,172,469	921,469	
0	2,250,000	3,172,469	922,469	
0	1,000	0	△1,000	

(税込、単位：円)

額	決算額	翌年度繰越額			不用額	備考
		地方公営企業法 第26条の規定 による繰越額	継続費通 次繰越額	合計		
合計						
614,488,000	558,745,970	0	0	0	55,742,030	
394,623,000	338,881,714	0	0	0	55,741,286	うち、仮払消費税 及び地方消費税 28,578,434円
213,124,000	213,123,460	0	0	0	540	
6,741,000	6,740,796	0	0	0	204	

令和5年度損益計算書
(令和5年4月1日から令和6年3月31日まで)

(税抜、単位：円)

1	営業収益			
	(1) 給水収益	934,930,180		
	(2) 受託工事収益	2,557,500		
	(3) その他営業収益	19,918,997	957,406,677	
2	営業費用			
	(1) 原水及び浄水費	516,006,909		
	(2) 配水及び給水費	48,488,006		
	(3) 総係費	116,466,825		
	(4) 受託工事費	2,325,000		
	(5) 減価償却費	229,591,050		
	(6) 資産減耗費	3,051,687		
	(7) その他の営業費用	0	915,929,477	
	営業利益			41,477,200
3	営業外収益			
	(1) 加入金	82,600,000		
	(2) 受取利息及び配当金	7,305,886		
	(3) 雑収益	1,198,447		
	(4) 他会計負担金	240,000		
	(5) 長期前受金戻入	49,488,773	140,833,106	
4	営業外費用			
	(1) 支払利息及び企業債取扱費	30,984,602		
	(2) 雑支出	636,802	31,621,404	109,211,702
	経常利益			150,688,902
5	特別利益			
	(1) 固定資産売却益	0		
	(2) 過年度損益修正益	15,295		
	(3) その他特別利益	0	15,295	
6	特別損失			
	(1) 固定資産売却損	0		
	(2) 過年度損益修正損	108,940		
	(3) その他特別損失	0	108,940	△93,645
	当年度純利益			150,595,257
	前年度繰越利益剰余金			1,352,492,992
	当年度変動額			344,908,025
	当年度未処分利益剰余金			1,847,996,274

令和5年度 剰余金計算書
(令和5年4月1日から令和6年3月31日まで)

	資本金	剰余				
		資 本 剰 余				
		工事負担金	加入金	補助金	受贈財産 評価額	その他 資本剰余金
前年度末残高	1,380,968,508	0	821,582,302	0	0	3,399,386
前年度処分額	0	0	0	0	0	0
議会の議決による処分額	0	0	0	0	0	0
基金の取崩	0	0	0	0	0	0
資産の滅失による取崩	0	0	0	0	0	0
減債積立金の積立	0	0	0	0	0	0
建設改良積立金の積立	0	0	0	0	0	0
処分後残高	1,380,968,508	0	821,582,302	0	0	3,399,386
当年度変動額	0	0	0	0	0	0
減債積立金取崩しによる振替	0	0	0	0	0	0
建設改良積立金取崩しによる振替	0	0	0	0	0	0
当年度純利益	0	0	0	0	0	0
当年度末残高	1,380,968,508	0	821,582,302	0	0	3,399,386

※この計算書における△表記は、減少、損失又は欠損を示すものです。

令和5年度 剰余金処分計算書(案)

(税抜、単位:円)

	資本金	資本剰余金	未処分利益剰余金
当年度末残高	1,380,968,508	824,981,688	1,847,996,274
議会の議決による処分額	0	0	△ 400,000,000
資産の滅失による取崩	0	0	0
減債積立金の積立	0	0	0
建設改良積立金の積立	0	0	△ 400,000,000
処分後残高	1,380,968,508	824,981,688	(繰越利益剰余金) 1,447,996,274

※この計算書における△表記は、減少、損失又は欠損を示すものです。

(税抜、単位:円)

余 金					資本合計
金	利 益 剰 余 金				
資本剰余金 合 計	減債 積立金	建設改良 積立金	未処分 利益剰余金	利益剰余金 合 計	
824,981,688	86,000,000	1,025,901,011	1,552,492,992	2,664,394,003	4,870,344,199
0	0	200,000,000	△ 200,000,000	0	0
0	0	200,000,000	△ 200,000,000	0	0
0	0	0	0	0	0
0	0	0	0	0	0
0	0	0	0	0	0
0	0	200,000,000	△ 200,000,000	0	0
824,981,688	86,000,000	1,225,901,011	(繰越利益剰余金) 1,352,492,992	2,664,394,003	4,870,344,199
0	△ 86,000,000	△ 258,908,025	495,503,282	150,595,257	150,595,257
0	△ 86,000,000	0	86,000,000	0	0
0	0	△ 258,908,025	258,908,025	0	0
0	0	0	150,595,257	150,595,257	150,595,257
824,981,688	0	966,992,986	(当年度未処分 利益剰余金) 1,847,996,274	2,814,989,260	5,020,939,456

令和5年度貸借対照表
(令和6年3月31日)

(税抜、単位：円)

資産の部

1	固定資産			
	(1) 有形固定資産			
	イ 土地		265,490,525	
	ロ 建物	263,385,617		
	減価償却累計額	<u>△142,489,180</u>	120,896,437	
	ハ 構築物	9,020,533,601		
	減価償却累計額	<u>△4,380,751,017</u>	4,639,782,584	
	ニ 機械及び装置	2,471,609,337		
	減価償却累計額	<u>△2,203,538,498</u>	268,070,839	
	ホ 工具器具及び備品	40,774,600		
	減価償却累計額	<u>△31,290,306</u>	9,484,294	
	ヘ 建設仮勘定		5,229,325	
	有形固定資産合計			5,308,954,004
	(2) 無形固定資産			
	イ 水利権		7,712,675	
	ロ ダム使用権		58,791,673	
	ハ 共同配水池使用権		242,079,034	
	無形固定資産合計			308,583,382
	(3) 投資			
	イ 基金		898,468,033	
	投資合計			<u>898,468,033</u>
	固定資産合計			6,516,005,419
2	流動資産			
	(1) 現金預金		1,092,500,751	
	(2) 未収金	50,439,035		
	貸倒引当金	<u>△2,100,000</u>	48,339,035	
	(3) 貯蔵品		580,000	
	(5) その他流動資産		0	
	流動資産合計			<u>1,141,419,786</u>
	資産合計			<u><u>7,657,425,205</u></u>

負債の部

3	固定負債			
	(1) 企業債			
	イ 建設改良費等の財源に 充てるための企業債	1,212,315,488		
	企業債合計		1,212,315,488	
	固定負債合計			1,212,315,488
4	流動負債			
	(1) 企業債			
	イ 建設改良費等の財源に 充てるための企業債	215,257,005		
	企業債合計		215,257,005	
	(2) 未払金		322,018,394	
	(3) 引当金			
	イ 賞与引当金	6,823,000		
	ロ 法定福利費引当金	1,143,000		
	引当金合計		7,966,000	
	(4) 預り金		350,000	
	(5) その他流動負債		0	
	流動負債合計			545,591,399
5	繰延収益			
	(1) 長期前受金		2,284,347,802	
	(2) 収益化累計額		△1,405,768,940	
	繰延収益合計			878,578,862
	負債合計			2,636,485,749

資本の部

6	資本金			
	(1) 自己資本金			
	イ 固有資本金	811,697,105		
	ロ 出資金	278,800,000		
	ハ 組入資本金	290,471,403		
	自己資本金合計		1,380,968,508	
	資本金合計			1,380,968,508
7	剰余金			
	(1) 資本剰余金			
	イ 加入金	821,582,302		
	ロ その他資本剰余金	3,399,386		
	資本剰余金合計		824,981,688	
	(2) 利益剰余金			
	イ 減債積立金	0		
	ロ 建設改良積立金	966,992,986		
	ハ 当年度未処分利益剰余金	1,847,996,274		
	利益剰余金合計		2,814,989,260	
	剰余金合計			3,639,970,948
	資本合計			5,020,939,456
	負債資本合計			7,657,425,205

■注記事項

I. 重要な会計方針に係る事項

地方公営企業会計基準を適用して、財務諸表等を作成しています。

1 資産の評価基準及び評価方法

貯蔵品 先入先出法による原価法

2 固定資産の減価償却の方法

(1) 有形固定資産

・減価償却の方法 定額法

・主な耐用年数

建物 8～50年

構築物 10～60年

機械及び装置 6～20年

工具器具及び備品 5～15年

(2) 無形固定資産

・減価償却の方法 定額法

・主な耐用年数

水利権 20年

ダム使用权 55年

共同配水池使用权 60年

3 引当金の計上方法

(1) 退職給付引当金

本市は福岡県市町村職員退職手当組合に加入しています。

同組合へ支払う負担金のうち、一般負担金については水道事業会計が負担し、特別負担金については一般会計が負担するため、退職給付引当金は計上しておりません。

(2) 賞与引当金

職員の期末手当及び勤勉手当の支給に備えるため、当年度末における支給見込額に基づき、当年度の負担に属する額を計上しています。

(3) 法定福利費引当金

職員の期末手当及び勤勉手当に係る法定福利費の支給に備えるため、当年度末における支給見込額に基づき、当年度の負担に属する額を計上しています。

(4) 貸倒引当金

債権の不納欠損による損失に備えるため、一般債権については貸倒実績率により、貸倒懸念債権等特定の債権については個別に回収可能性を検討し、回収不能見込額を計上しています。

4 その他会計に関する書類の作成のための基本となる重要事項

消費税及び地方消費税の会計処理

消費税及び地方消費税の会計処理は、税抜方式によっています。

II. キャッシュ・フロー計算書等関連事項

重要な非資金取引

該当なし

III. 貸借対照表等関連事項

引当金の取崩し

当年度は次の引当金を取崩しました。

- | | |
|--------------|----------------------------------|
| (1) 賞与引当金 | 期末手当及び勤勉手当として6, 823, 000円 |
| (2) 法定福利費引当金 | 法定福利費として1, 143, 000円 |
| (3) 貸倒引当金 | 債権の不納欠損による損失を処理するため
243, 410円 |

IV. セグメント情報に関する事項

本市水道事業会計は、水道事業のみを運営していることから省略しています。

V. 減損損失

1 グルーピングの方法

水道事業会計において使用している固定資産については、事業ごとに水道水の製造から販売まですべての資産が一体となってキャッシュ・フローを生成していることから、水道事業で1つの資産グループとしています。

2 減損の兆候について

当年度において、減損の兆候を認識していません。

VI. リース契約により使用する固定資産

1 リース取引に係る特例措置

所有権移転外ファイナンス・リース取引については、通常の賃貸借取引に係る方法に準じています。

2 所有権移転外ファイナンス・リース取引に係る未経過リース料相当額

1年内	3, 544, 200円	(消費税等抜)
1年超	1, 772, 100円	(消費税等抜)
計	5, 316, 300円	(消費税等抜)

VII. 重要な後発事象

該当なし

VIII. その他の注記

該当なし

決算附属書類

令和5年度 事業報告書

1. 概況

(1) 総括事項

本年度、給水人口は微増し、水道普及率は77.8%となっています。本年度においても、安全で安心な水を安定的に供給するため、水道施設や管路の計画的な更新を行いました。また、継続的な漏水調査により漏水の早期発見や修理を行うことで、高い有収率を維持しました。

令和5年度の福岡地区水道企業団と北九州市水道用水供給事業からの受水量は、配水量全体の約80.7%になりました。湯水による古賀ダムの取水量が減少するなど自己水源が不安定であるため、今後も水需要に適合する安定水源の確保について検討し、より一層の経営の健全化に努めてまいります。

【給水状況】

年度末給水人口は、前年度より196人増の46,073人となりました。

配水量は4,485,196^m、有収水量は4,395,585^mとなったため、有収率は98.0%となりました。

【施設整備の状況】

配水管新設改良事業として、中央区ほか配水管布設替工事を6件実施しました。また、同事業として北福導水緊急連絡管浄水場引込工事を1件、同工事に伴う電気工事を1件実施しました。

【財政状況】

本年度の水道事業収益は1,098,255,078円(前年度比1.4%増)で、水道事業費用は947,659,821円(前年度比1.1%減)となり、150,595,257円(前年度比20.6%増)の当年度純利益を生じました。

【経営指標に関する事項】

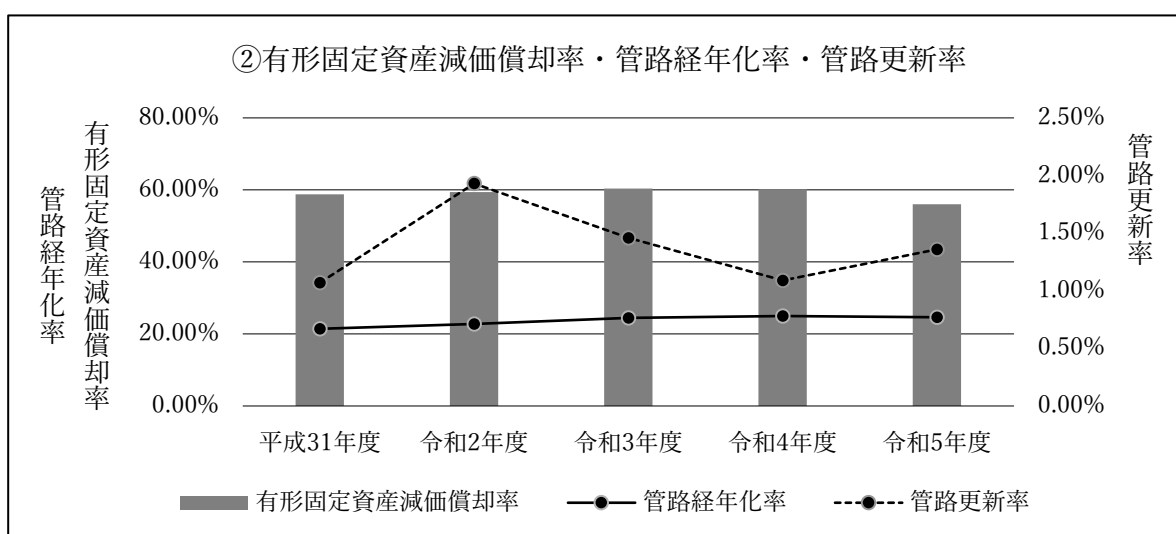
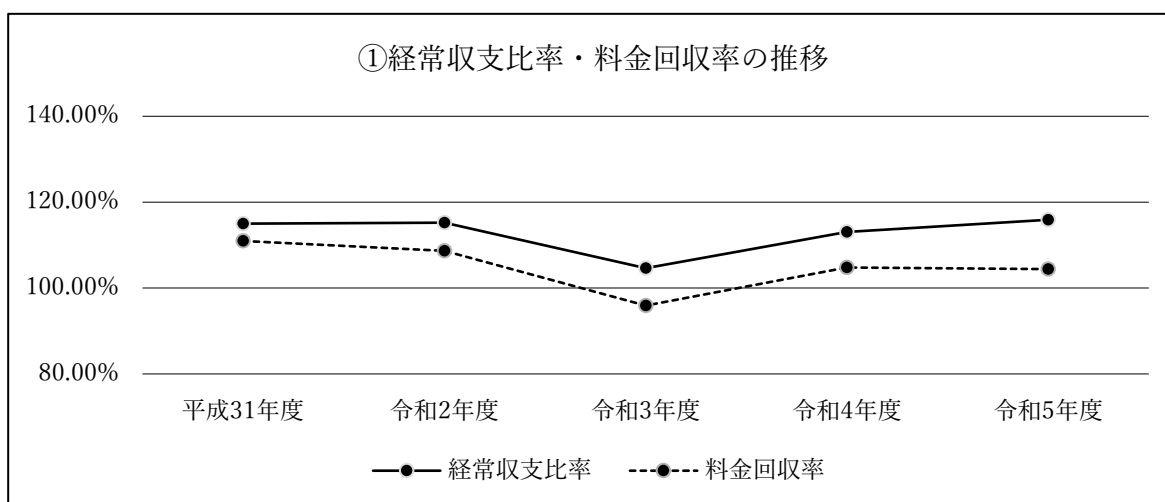
令和5年度決算における経営成績について、①経営の健全性を示す経常収支比率は、前年度比2.85ポイント増の115.90%となり、健全経営の水準とされる100%を上回っています。また、料金水準の妥当性を示す料金回収率は、前年度比0.42ポイント減の104.38%となり、事業に必要な費用を給水収益で賄っている状況です。

一方、②償却対象資産の減価償却の状況を示す有形固定資産減価償却率は前年度比4.17ポイント減の56.00%、法定耐用年数を経過した管路延長の割合を示

す管路経年化率は前年度比0.35ポイント減の24.63%と施設の老朽化が進んでおり、当該年度に更新した管路延長の割合を示す管路更新率は前年度比0.27ポイント増の1.36%です。将来の更新需要に備え、現在の経営状況を維持しつつ、引き続き計画的な施設更新を行ってまいります。

〈経営指標の推移〉

	平成31年度	令和2年度	令和3年度	令和4年度	令和5年度
経常収支比率	114.98%	115.19%	104.63%	113.05%	115.90%
料金回収率	110.97%	108.66%	95.92%	104.80%	104.38%
有形固定資産減価償却率	58.79%	59.40%	60.38%	60.17%	56.00%
管路経年化率	21.43%	22.74%	24.44%	24.98%	24.63%
管路更新率	1.07%	1.93%	1.46%	1.09%	1.36%



(2) 議会議決事項

議決年月日	議案番号	議決事項
	令和5年 報告第6号	令和4年度古賀市水道事業会計予算の繰越について
	令和5年 報告第10号	債権の放棄について
令和5年 6月30日	令和5年 第38号	令和5年度古賀市水道事業会計補正予算 (第1号)について
令和5年 9月27日	令和5年 第51号	令和5年度古賀市水道事業会計補正予算 (第2号)について
令和5年 9月27日	令和5年 第57号	令和4年度古賀市水道事業会計剰余金の処分 及び決算の認定について
令和5年 12月15日	令和5年 第75号	令和5年度古賀市水道事業会計補正予算 (第3号)について
令和6年 3月22日	令和6年 第9号	古賀市水道事業給水条例の一部を改正する条 例の制定について
令和6年 3月22日	令和6年 第17号	令和6年度古賀市水道事業会計予算について
令和6年 3月22日	令和6年 第22号	令和5年度古賀市水道事業会計補正予算 (第4号)について

(3) 行政官庁認可事項

該当なし

(4)職員に関する事項

(単位:人)

職員別	令和6年3月31日 現在職員数	令和5年3月31日 現在職員数	増減
課長	1	1	0
事務職員	10(7)	10(7)	0(0)
計	11(7)	11(7)	0(0)

注 ()内は、短時間勤務職員等外書き。

会計年度任用職員は、令和2年度から新設。()内に含む。

(5)料金その他供給条件の設定、変更に関する事項

該当なし

2. 工 事

(1) 配水管新設改良事業の概況

(税込)

工事名	本年度施工内容	工事費(円)	着工年月日	完了年月日	備考
令和4年度 北福導水緊急連絡管 浄水場引込工事	φ 250DIP 4.2m	79,442,000	令和5年1月21日	令和5年11月30日	R4 繰越
	φ 300DIP 100.1m				
令和5年度 中央六丁目配水管布 設替工事	φ 50HIVP 237.9m	29,029,000	令和5年7月8日	令和5年11月30日	
	φ 75DIP 116.6m				
	φ 100DIP 6.2m				
令和5年度 日吉地区配水管布設 替工事(第1工区)	φ 50HIVP 521.3m	30,549,200	令和5年7月8日	令和5年11月30日	
	φ 75HIVP 3.6m				
令和5年度 天神四丁目配水管布 設替工事	φ 50HIVP 265.5m	26,886,200	令和5年8月23日	令和6年1月31日	
	φ 75HIVP 2.5m				
	φ 75DIP 111.0m				
令和5年度 花見南地区配水管布 設替工事	φ 50HIVP 261.3m	31,706,400	令和5年8月23日	令和6年2月16日	
	φ 75DIP 200.7m				
令和5年度 日吉地区配水管布設 替工事(第2工区)	φ 50HIVP 108.2m	40,112,600	令和5年10月6日	令和6年3月15日	
	φ 75HIVP 1.9m				
	φ 75DIP 382.7m				
	φ 100DIP 4.6m				
令和5年度 千鳥六丁目配水管布 設替工事	φ 50HIVP 448.3m	39,116,000	令和5年10月7日	令和6年3月8日	
	φ 75DIP 172.4m				
令和5年度 北福導水緊急連絡管 浄水場引込工事に伴う 電気工事	電気工事 一式	24,774,750	令和5年10月7日	令和6年3月22日	
合 計(8件)		301,616,150			

3. 業 務

(1) 業務量

事 項	単位	令和5年度	令和4年度	比 較		
				増 減	比率(%)	
行政区域内人口(A)	人	59,211	59,137	74	100.1	
給水区域内人口(B)	人	52,955	52,909	46	100.1	
年度末給水人口(C)	人	46,073	45,877	196	100.4	
普及率	水道普及率(C/A)	%	77.8	77.6	0.2	100.3
	給水普及率(C/B)	%	87.0	86.7	0.3	100.3
計画給水人口	人	52,500	52,500	0	100.0	
給 水 戸 数	戸	21,127	20,704	423	102.0	
配水量	年 間	m ³	4,485,196	4,494,638	△ 9,442	99.8
	1日平均	m ³	12,255	12,314	△ 59	99.5
	1日最大	m ³	13,145	13,633	△ 488	96.4
有収水量	年 間	m ³	4,395,585	4,424,030	△ 28,445	99.4
	1日平均	m ³	12,010	12,121	△ 111	99.1
有 収 率	%	98.0	98.4	△ 0.4	99.6	

$$\text{供給単価} = \frac{\text{給水収益 } 934,930,180 \text{ 円}}{\text{有収水量 } 4,395,585 \text{ m}^3} = 212.70 \text{ 円 / m}^3$$

$$\text{給水原価} = \frac{\text{経常費用 } 947,550,881 \text{ 円} - \text{受託工事費用 } 2,325,000 \text{ 円} - \text{長期前受金戻入 } 49,488,773 \text{ 円}}{\text{有収水量 } 4,395,585 \text{ m}^3} = 203.78 \text{ 円 / m}^3$$

(2) 事業収入に関する事項

(税抜、単位:円)

区 分	令和5年度	令和4年度	比 較	
			増減額	比率(%)
営業収益	957,406,677	964,213,109	△ 6,806,432	99.3
給水収益	934,930,180	942,577,974	△ 7,647,794	99.2
受託工事収益	2,557,500	2,720,000	△ 162,500	94.0
その他営業収益	19,918,997	18,915,135	1,003,862	105.3
営業外収益	140,833,106	118,389,761	22,443,345	119.0
加入金	82,600,000	53,650,000	28,950,000	154.0
受取利息及び配当金	7,305,886	8,092,823	△ 786,937	90.3
他会計負担金	240,000	240,000	0	100.0
長期前受金戻入	49,488,773	55,457,346	△ 5,968,573	89.2
雑収益	1,198,447	949,592	248,855	126.2
特別利益	15,295	35,080	△ 19,785	43.6
過年度損益修正益	15,295	35,080	△ 19,785	43.6
合 計	1,098,255,078	1,082,637,950	15,617,128	101.4

(3) 事業費に関する事項

(税抜、単位:円)

区 分	令和5年度	令和4年度	比 較	
			増減額	比率(%)
営業費用	915,929,477	921,820,261	△ 5,890,784	99.4
原水及び浄水費	516,006,909	531,061,627	△ 15,054,718	97.2
配水及び給水費	48,488,006	44,352,187	4,135,819	109.3
総係費	116,466,825	109,687,297	6,779,528	106.2
受託工事費	2,325,000	2,720,000	△ 395,000	85.5
減価償却費	229,591,050	233,341,350	△ 3,750,300	98.4
資産減耗費	3,051,687	657,800	2,393,887	463.9
営業外費用	31,621,404	35,787,244	△ 4,165,840	88.4
支払利息及び企業債取扱諸費	30,984,602	35,267,647	△ 4,283,045	87.9
雑支出	636,802	519,597	117,205	122.6
特別損失	108,940	112,675	△ 3,735	96.7
過年度損益修正損	108,940	112,675	△ 3,735	96.7
合 計	947,659,821	957,720,180	△ 10,060,359	98.9

(4) その他主要な事項

該当なし

4. 会 計

(1)重要契約の要旨(当初契約金額2,000万円以上)

(税込)

当初契約年月日	当初契約金額(円)	契 約 の 内 容	契 約 の 相 手 方
令和5年1月20日	76,890,000	令和4年度 北福導水緊急連絡管浄水場引込工事	株式会社大島組
令和5年4月1日	53,900,000	古賀市浄水場関連施設運転管理業務委託	キュウセツAQUA株式会社
令和5年7月7日	28,553,800	令和5年度 中央六丁目配水管布設替工事	有限会社小西設備
令和5年7月7日	23,463,000	令和5年度 日吉地区配水管布設替工事(第1工区)	株式会社マスタ設備工業
令和5年8月22日	25,188,900	令和5年度 天神四丁目配水管布設替工事	有限会社栄信設備商会
令和5年8月22日	32,290,500	令和5年度 花見南地区配水管布設替工事	有限会社松尾設備
令和5年10月5日	38,500,000	令和5年度 日吉地区配水管布設替工事(第2工区)	有限会社姫路屋建材
令和5年10月6日	39,433,900	令和5年度 千鳥六丁目配水管布設替工事	株式会社白川設備工業
令和5年10月6日	24,774,750	令和5年度 北福導水緊急連絡管浄水場引込工事に伴う電気工事	西部電気工業株式会社

(2)企業債

前年度末残高	1,640,695,953 円
本年度借入高	0 円
本年度償還高	213,123,460 円
本年度末残高	1,427,572,493 円

(3)その他会計経理に関する重要事項

特別利益

(税抜)

科 目	金 額 (円)	内 容
過年度損益修正益	15,295	過年度調定増額
合 計	15,295	

特別損失

(税抜)

科 目	金 額 (円)	内 容
過年度損益修正損	108,940	過年度調定減額
合 計	108,940	

5. 附帯事項

該当なし

6. その他

(1)決算日後に生じた企業の状況に関する重要な事実

該当なし

(2)その他

該当なし

令和5年度キャッシュ・フロー計算書

(令和5年4月1日から令和6年3月31日まで)

(間接法)

(単位：円)

1	業務活動によるキャッシュ・フロー	
	当年度純利益 (△は損失)	150,595,257
	減価償却費	229,591,050
	固定資産除却費	2,621,567
	引当金の増減額 (△は減少)	0
	長期前受金戻入	△49,488,773
	受取利息及び配当金	△7,305,886
	支払利息及び企業債取扱諸費	30,984,602
	その他特別損失	0
	未収金の増減額 (△は増加)	△14,303,853
	たな卸資産の増減額 (△は増加)	430,120
	未払金の増減額 (△は減少)	25,557
	その他流動負債の増加	0
	小計	343,149,641
	受取利息及び配当金の受取額	7,305,886
	利息の支払額	△30,984,602
	業務活動によるキャッシュ・フロー	<u>319,470,925</u>
2	投資活動によるキャッシュ・フロー	
	固定資産取得・建設改良事業等による支出	△314,130,562
	基金への投資	△6,740,796
	基金処分等による収入	0
	工事負担金等による収入	3,172,469
	投資活動によるキャッシュ・フロー	<u>△317,698,889</u>
3	財務活動によるキャッシュ・フロー	
	企業債償還による支出	△213,123,460
	財務活動によるキャッシュ・フロー	<u>△213,123,460</u>
	資金増加額 (又は減少額)	△211,351,424
	資金期首残高	1,303,852,175
	資金期末残高	<u><u>1,092,500,751</u></u>

令和5年度 収益費用明細書

収益的収入

(税抜、単位：円)

款項目	節・細節	金額	備考
水道事業収益		1,098,255,078	
営業収益		957,406,677	
給水収益		934,930,180	
	水道料金	934,930,180	
	水道料金	934,930,180	
受託工事収益		2,557,500	
	消火栓修繕工事収益	2,557,500	
その他営業収益		19,918,997	
	手数料	2,155,590	
	設計審査手数料	1,060,000	
	完了検査手数料	812,000	
	その他手数料	243,000	
	複写証明手数料	40,590	
	下水道事業経費負担金	16,651,907	
	消火栓維持管理負担金	1,111,500	
営業外収益		140,833,106	
加入金		82,600,000	
	加入金	82,600,000	
受取利息及び配当金		7,305,886	
	預金利息	565,090	
	基金利息	6,740,796	
他会計負担金		240,000	
	一般会計繰入金	240,000	
長期前受金戻入		49,488,773	
	長期前受金戻入	49,488,773	
	工事負担金前受金戻入	25,002,400	
	加入金長期前受金戻入	7,108,331	
	補助金長期前受金戻入	2,936,453	
	受贈財産評価額長期前受金戻入	14,441,589	
雑収益		1,198,447	
	その他雑収益	1,198,447	
	福岡地区水道企業団送水設備電気料	5,588	
	土地賃借料	977,941	
	その他雑収益	214,918	
特別利益		15,295	
過年度損益修正益		15,295	
	過年度損益修正益	15,295	

収益の支出

(税抜、単位：円)

款項目	節・細節	金額	備考
水道事業費用		947,659,821	
営業費用		915,929,477	
原水及び浄水費		516,006,909	
	備用品費	2,407,544	
	光熱水費	46,356	
	上下水道料金	21,729	
	ガス料金	24,627	
	通信運搬費	1,308,614	
	通信費	476,662	
	電話代	56,215	
	運搬費	775,737	
	委託料	73,397,416	
	水質検査業務委託	16,084,000	
	施設運転管理業務委託	49,000,000	
	自家用電気工作物保安管理委託	708,000	
	薬品注入機保守点検業務委託	2,500,000	
	クレーン保守点検業務委託	349,000	
	消防設備保守点検業務委託	90,000	
	汚泥処分業務委託	805,230	
	除草等業務委託	1,941,186	
	粒状活性炭成分分析業務委託	390,000	
	配水管水量及び水圧調整業務委託	1,530,000	
	手数料	5,100	
	細菌検査手数料	5,100	
	使用料及び賃借料	129,600	
	OA機器関係賃借料	129,600	
	修繕費	7,989,373	
	建物修繕費	900,000	
	機械及び装置修繕費	6,858,100	
	車両修繕費	231,273	
	動力費	31,665,788	
	高压電力料	30,544,752	
	電気料金	1,121,036	
	薬品費	4,055,080	
	PAC	1,910,480	
	苛性ソーダ	514,850	
	次亜塩素酸ナトリウム	1,359,750	
	粉末活性炭	270,000	
	負担金	1,515,317	
	負担金	355,500	
	古賀ダム維持管理事業負担金	580,870	
	共同配水池維持管理事業負担金	578,947	
	保険料	16,900	
	自動車損害賠償責任保険	16,900	
	公課費	16,400	
	自動車重量税	16,400	
	受水費	393,453,421	
	福岡地区水道企業団受水費	334,203,570	
	北九州市水道用水供給事業受水費	59,249,851	
配水及び給水費		48,488,006	

(税抜、単位：円)

款項目	節・細節	金額	備考
	備用品費	153,521	
	燃料費	241,585	
	委託料	20,219,800	
	量水器取替業務委託	6,206,800	
	漏水調査業務委託	4,347,000	
	給配水管漏水初期対応業務委託	6,396,000	
	水道台帳更新業務委託	3,270,000	
	使用料及び賃借料	1,223,600	
	土地賃借料	122,400	
	車両賃借料	593,200	
	システム賃借料	508,000	
	修繕費	22,065,000	
	給配水管漏水等修繕費	22,065,000	
	路面復旧費	3,797,000	
	負担金	787,500	
	統合・公開型GIS構築委託料負担金	787,500	
総係費		116,466,825	
	給料	39,910,049	予算額 42,026,000
	手当	21,856,807	予算額 23,565,000
	扶養手当	340,000	
	地域手当	2,450,686	
	住居手当	546,000	
	通勤手当	501,695	
	時間外勤務手当	1,380,373	
	管理職手当	600,000	
	期末手当	6,825,971	
	勤勉手当	4,513,062	
	児童手当	300,000	
	退職手当組合負担金	4,399,020	
	報酬	195,000	
	法定福利費	11,061,630	予算額 12,312,000
	職員共済組合納付金	9,550,220	
	地方公務員公務災害補償基金	86,632	
	短時間勤務職員社会保険料	316,960	
	会計年度任用職員社会保険料	33,062	
	職員共済組合納付金短時間勤務短期組合員	163,726	
	職員共済組合納付金会計年度任用短期組合員	911,030	
	旅費	433,016	
	職員旅費	370,743	
	経営等審議会費用弁償	62,273	
	被服費	108,500	
	備用品費	1,677,914	
	燃料費	28,992	
	光熱水費	683,053	
	上下水道料金	26,730	
	電気料金	656,323	
	印刷製本費	1,471,330	
	通信運搬費	4,715,805	
	通信費	4,396,434	

(税抜、単位：円)

款項目	節・細節	金額	備考
	電話代	319,371	
	広告料	464,094	
	委託料	12,195,192	
	○A機器関係業務委託料	2,310,000	
	水道メーター検針業務委託	7,395,192	
	口座振替処理業務委託	129,000	
	システム保守業務委託	2,361,000	
	手数料	2,902,002	
	口座振替手数料	947,908	
	コンビニ収納手数料	1,949,994	
	印紙代	4,100	
	使用料及び賃借料	8,818,700	
	駐車場・有料道路使用料	12,092	
	○A機器関係賃借料	38,040	
	車両賃借料	344,400	
	システム賃借料	8,424,168	
	修繕費	161,000	
	機器等修繕費	161,000	
	負担金	3,822,296	
	会費負担金	171,310	
	他会計負担金	3,650,986	
	研修費	182,913	
	保険料	1,094,250	
	建物損害共済保険	98,118	
	水道機械設備損害保険	878,220	
	自動車損害共済保険	117,912	
	賞与引当金繰入額	3,790,000	予算額 3,790,000
	法定福利費引当金繰入額	673,000	予算額 673,000
	貸倒引当金繰入額	221,282	
受託工事費		2,325,000	
	工事請負費	2,325,000	
	消火栓修繕工事	2,325,000	
減価償却費		229,591,050	
	有形固定資産減価償却費	217,796,387	
	建物	7,953,977	
	構築物	168,952,739	
	機械及び装置	37,887,153	
	工具、器具及び備品	3,002,518	
	無形固定資産減価償却費	11,794,663	
	水利権	144,000	
	ダム使用権	5,720,774	
	共同配水池使用権	5,929,889	
資産減耗費		3,051,687	
	固定資産除却費	2,621,567	
	固定資産除却費	2,621,567	
	たな卸資産減耗費	430,120	
営業外費用		31,621,404	
	支払利息及び企業債取扱諸費	30,984,602	
	企業債利息	30,984,602	
雑支出		636,802	
	その他雑支出	636,802	

総係費

- 28 -

令和5年度 水道事業会計 決算

(税抜、単位：円)

款項目	節・細節	金額	備考
特別損失		108,940	
過年度損益修正損		108,940	
	過年度損益修正損	108,940	

(注)議会の議決を経なければ流用することのできない経費については、予算額を備考に記載しています。

令和5年度 資本的収支明細書

資本的収入

(税抜、単位：円)

款項目	節・細節	金額	備考
資本的収入		3,172,469	
負担金		3,172,469	
工事負担金		3,172,469	
	消火栓設置工事負担金	3,172,469	

資本的支出

(税抜、単位：円)

款項目	節・細節	金額	備考
資本的支出		530,167,536	
建設改良費		310,303,280	
配水管新設改良事業費		300,851,000	
	給料	11,610,000	予算額 11,610,000
	手当	7,441,421	予算額 7,794,000
	扶養手当	438,000	
	地域手当	722,880	
	住居手当	336,000	
	通勤手当	67,644	
	時間外勤務手当	407,243	
	期末手当	2,024,347	
	勤勉手当	1,692,107	
	児童手当	360,000	
	退職手当組合負担金	1,393,200	
	法定福利費	3,662,079	予算額 3,775,000
	職員共済組合納付金	3,633,202	
	地方公務員公務災害補償基金	28,877	
	工事請負費	276,264,500	
	新設工事	275,196,500	
	修繕工事	1,068,000	
	賞与引当金繰入額	1,561,000	予算額 1,561,000
	法定福利費引当金繰入額	312,000	予算額 312,000
固定資産購入費		5,652,280	
	量水器購入費	5,652,280	
浄水場事業費		3,800,000	
	委託料	3,800,000	
	その他業務委託	3,800,000	
償還金		213,123,460	
企業債償還金		213,123,460	
	建設企業債償還金	213,123,460	
投資		6,740,796	
基金		6,740,796	
	基金	6,740,796	

(注)議会の議決を経なければ流用することのできない経費については、予算額を備考に記載しています。

令和5年度

(1) 有形固定資産明細書

資産の種類	年度当初現在高	当年度増加額	当年度減少額
土地	265,909,844	0	419,319
建物	263,385,617	0	0
構築物	8,762,669,961	298,978,000	41,114,360
機械及び装置	2,468,887,657	5,652,280	2,930,600
工具器具及び備品	40,774,600	0	0
建設仮勘定	5,973,000	5,229,325	5,973,000
合計	11,807,600,679	309,859,605	50,437,279

(2) 無形固定資産明細書

資産の種類	年度当初現在高	当年度増加額
水利権	1,440,000	6,416,675
ダム使用権	64,512,447	0
共同配水池使用権	248,008,923	0
合計	313,961,370	6,416,675

(3) 投資明細書

投資の種類	年度当初現在高	当年度増加額
基金	891,727,237	6,740,796
合計	891,727,237	6,740,796

固 定 資 産 明 細 書

(単位:円)

年度末現在高	減価償却累計額			年度末償却未済高	備考
	当年度増加額	当年度減少額	累 計		
265,490,525	0	0	0	265,490,525	
263,385,617	7,953,977	0	142,489,180	120,896,437	
9,020,533,601	168,952,739	39,058,642	4,380,751,017	4,639,782,584	
2,471,609,337	37,887,153	2,784,070	2,203,538,498	268,070,839	
40,774,600	3,002,518	0	31,290,306	9,484,294	
5,229,325	0	0	0	5,229,325	
12,067,023,005	217,796,387	41,842,712	6,758,069,001	5,308,954,004	

(単位:円)

当年度減少額	当年度減価償却高	年度末現在高	備考
0	144,000	7,712,675	
0	5,720,774	58,791,673	
0	5,929,889	242,079,034	
0	11,794,663	308,583,382	

(単位:円)

当年度減少額	年度末現在高	備考
0	898,468,033	
0	898,468,033	

令和5年度 企業債明細書

(単位:円)

種類	発行年月日	発行総額	償還高		未償還残高	発行価額	利率(%)	償還終期
			当年度償還高	償還高累計				
財務省資金運用部	H06.03.23	16,800,000	1,002,771	16,800,000	0	—	3.650	R06.03.01
財務省資金運用部	H07.03.27	12,600,000	791,457	11,771,313	828,687	—	4.650	R07.03.01
財務省資金運用部	H08.03.14	18,000,000	959,610	15,988,416	2,011,584	—	3.150	R08.03.01
財務省資金運用部	H08.03.14	9,000,000	479,805	7,994,208	1,005,792	—	3.150	R08.03.01
公営企業金融公庫	H08.03.22	3,000,000	181,769	3,000,000	0	—	3.250	R06.03.20
公営企業金融公庫	H08.03.22	9,000,000	542,737	9,000,000	0	—	3.200	R06.03.20
公営企業金融公庫	H08.03.22	1,500,000	90,885	1,500,000	0	—	3.250	R06.03.20
公営企業金融公庫	H08.03.22	4,500,000	271,368	4,500,000	0	—	3.200	R06.03.20
財務省資金運用部	H09.03.25	37,800,000	1,903,442	31,761,562	6,038,438	—	2.800	R09.03.01
財務省資金運用部	H09.03.25	36,600,000	1,843,015	30,753,257	5,846,743	—	2.800	R09.03.01
財務省資金運用部	H09.03.25	18,000,000	906,401	15,124,554	2,875,446	—	2.800	R09.03.01
公営企業金融公庫	H09.03.26	6,000,000	341,643	5,648,377	351,623	—	2.900	R07.03.20
公営企業金融公庫	H09.03.26	55,600,000	3,152,265	52,357,255	3,242,745	—	2.850	R07.03.20
財務省資金運用部	H10.03.25	35,300,000	1,650,057	28,344,007	6,955,993	—	2.100	R10.03.01
財務省資金運用部	H10.03.25	64,200,000	3,000,955	51,549,156	12,650,844	—	2.100	R10.03.01
財務省資金運用部	H10.03.25	22,200,000	1,037,713	17,825,409	4,374,591	—	2.100	R10.03.01
公営企業金融公庫	H10.03.30	92,400,000	4,840,615	82,395,164	10,004,836	—	2.200	R08.03.20
公営企業金融公庫	H10.03.30	3,100,000	161,756	2,765,923	334,077	—	2.150	R08.03.20
公営企業金融公庫	H11.03.24	321,800,000	16,378,631	270,560,215	51,239,785	—	2.100	R09.03.20
公営企業金融公庫	H11.03.24	61,800,000	3,145,430	51,959,669	9,840,331	—	2.100	R09.03.20
財務省資金運用部	H11.03.25	414,000,000	18,951,872	313,067,847	100,932,153	—	2.100	R11.03.01
財務省資金運用部	H11.03.25	29,400,000	1,345,857	22,232,354	7,167,646	—	2.100	R11.03.01
財務省資金運用部	H11.03.25	67,800,000	3,103,713	51,270,531	16,529,469	—	2.100	R11.03.01
公営企業金融公庫	H12.03.22	6,400,000	317,084	5,066,638	1,333,362	—	2.000	R10.03.20
公営企業金融公庫	H12.03.22	304,700,000	15,096,161	241,219,419	63,480,581	—	2.000	R10.03.20
財務省資金運用部	H12.03.24	35,100,000	1,565,889	25,021,114	10,078,886	—	2.000	R12.03.01
財務省資金運用部	H12.03.24	387,000,000	17,264,927	275,873,816	111,126,184	—	2.000	R12.03.01
財務省資金運用部	H12.03.24	36,600,000	1,632,807	26,090,392	10,509,608	—	2.000	R12.03.01
公営企業金融公庫	H13.03.22	158,900,000	7,599,279	118,912,684	39,987,316	—	1.700	R11.03.20
公営企業金融公庫	H13.03.22	27,700,000	1,321,277	20,757,907	6,942,093	—	1.650	R11.03.20
財務省資金運用部	H13.03.26	41,000,000	1,764,352	27,829,929	13,170,071	—	1.600	R13.03.01
財務省資金運用部	H13.03.26	180,200,000	7,754,543	122,315,932	57,884,068	—	1.600	R13.03.01
財務省資金運用部	H13.03.26	54,900,000	2,362,510	37,264,953	17,635,047	—	1.600	R13.03.01
財務省資金運用部	H13.03.26	134,300,000	5,779,329	91,159,988	43,140,012	—	1.600	R13.03.01
公営企業金融公庫	H14.03.22	97,400,000	4,674,964	67,096,640	30,303,360	—	2.200	R12.03.20
財務省財政融資資金	H14.03.25	122,700,000	5,290,803	75,935,359	46,764,641	—	2.200	R14.03.01

(単位:円)

種類	発行 年月日	発行総額	償還高		未償還残高	発行 価額	利率 (%)	償還終期
			当年度償還高	償還高累計				
財務省財政融資資金	H14.03.25	44,900,000	1,936,080	27,787,269	17,112,731	—	2.200	R14.03.01
公営企業金融公庫	H15.03.25	370,000,000	16,880,334	245,509,806	124,490,194	—	1.300	R13.03.20
公営企業金融公庫	H16.03.23	370,000,000	16,892,757	222,716,189	147,283,811	—	1.900	R14.03.20
公営企業金融公庫	H17.03.23	450,000,000	20,205,437	247,835,209	202,164,791	—	2.100	R15.03.20
公営企業金融公庫	H18.03.23	146,000,000	6,419,341	74,264,388	71,735,612	—	2.000	R16.03.20
財務省財政融資資金	H18.03.27	39,000,000	1,542,439	17,743,586	21,256,414	—	2.100	R18.03.01
公営企業金融公庫	H19.03.23	58,000,000	2,497,690	26,788,533	31,211,467	—	2.100	R17.03.20
財務省財政融資資金	H20.03.25	7,000,000	265,519	2,636,774	4,363,226	—	2.100	R20.03.01
公営企業金融公庫	H20.03.25	165,000,000	6,965,161	69,332,709	95,667,291	—	2.050	R18.03.20
財務省財政融資資金	H21.03.25	27,000,000	1,011,010	9,299,056	17,700,944	—	1.900	R21.03.01
合計	46件	4,604,200,000	213,123,460	3,176,627,507	1,427,572,493			

令和5年度

下水道事業会計決算

福岡県古賀市

令和5年度 古賀市

(1) 収益的収入及び支出
収 入

区 分	予 算		
	当初予算額	補正予算額	地方公営企業法第24条 第3項の規定による支出額 に係る財源充当額
第1款 下水道事業収益	2,231,663,000	2,660,000	0
第1項 営業収益	1,281,292,000	0	0
第2項 営業外収益	950,365,000	0	0
第3項 特別利益	6,000	2,660,000	0

支 出

区 分	予 算					
	当初予算額	補正予算額	予備費支出額	流用増減額	地方公営企業法 第24条第3項の 規定による支出額	小計
第1款 下水道事業費用	2,246,054,000	17,662,000	0	0	0	2,263,716,000
第1項 営業費用	2,071,175,000	15,176,000	1,587,000	0	0	2,087,938,000
第2項 営業外費用	172,059,000	0	0	0	0	172,059,000
第3項 特別損失	320,000	2,486,000	0	0	0	2,806,000
第4項 予備費	2,500,000	0	△1,587,000	0	0	913,000

下水道事業会計決算報告書

(税込、単位：円)

額		決算額	予算額に比べ 決算額の増減	備考
合計				
	2,234,323,000	2,240,646,245	6,323,245	
	1,281,292,000	1,290,063,057	8,771,057	うち、仮受消費税 及び地方消費税 90,722,764円
	950,365,000	947,855,588	△ 2,509,412	うち、仮受消費税 及び地方消費税 1,571円
	2,666,000	2,727,600	61,600	うち、仮受消費税 及び地方消費税 6,693円

(税込、単位：円)

額		決算額	地方公営企業法 第26条第2項の 規定による繰越額	不用額	備考
地方公営企業法 第26条第2項の 規定による繰越額	合計				
0	2,263,716,000	2,118,635,086	754,000	144,326,914	
0	2,087,938,000	1,972,114,293	754,000	115,069,707	うち、仮払消費税 及び地方消費税 58,147,670円
0	172,059,000	143,995,255	0	28,063,745	
0	2,806,000	2,525,538	0	280,462	うち、仮払消費税 及び地方消費税 43,935円
0	913,000	0	0	913,000	

(2) 資本的収入及び支出
収 入

区 分	予 算			
	当初予算額	補正予算額	小計	地方公営企業法 第26条の規定に よる繰越額に係る 財源充当額
第1款 資本的収入	1,036,909,000	43,624,000	1,080,533,000	294,281,000
第1項 企業債	486,920,000	132,880,000	619,800,000	178,600,000
第2項 補助金	260,684,000	△85,974,000	174,710,000	115,681,000
第3項 負担金等	156,494,000	2,776,000	159,270,000	0
第4項 出資金	106,220,000	0	106,220,000	0
第5項 借入金	26,590,000	△6,058,000	20,532,000	0
第6項 固定資産売却 収入	1,000	0	1,000	0
第7項 基金取崩収入	0	0	0	0

支 出

区 分	予 算						地方公営企業法 第26条の規定 による繰越額	継続費通 次繰越額
	当初予算額	補正予算額	予備費支出額	流用増減額	小 計			
第1款 資本的支出	1,558,623,000	44,921,000	0	0	1,603,544,000	294,894,000	0	
第1項 建設改良費	714,643,000	44,885,000	0	0	759,528,000	294,894,000	0	
第2項 償還金	841,480,000	36,000	0	0	841,516,000	0	0	
第4項 予備費	2,500,000	0	0	0	2,500,000	0	0	

(1) 収益的収入及び支出

収益的支出の営業外費用は、企業債利息131,249,855円と消費税及び地方消費税12,745,400円との合計です。

(2) 資本的収入及び支出

資本的収入額が資本的支出額に不足する額496,440,344円は、当年度分消費税及び地方消費税資本的収支調整額19,794,023円（控除対象外消費税額15,036,711円を除く）、当年度分損益勘定留保資金473,558,448円及び建設改良積立金3,087,873円で補填しました。

(税込、単位：円)

額		決算額	予算額に比べ 決算額の増減	備考
継続費通次 繰越額に 係る財源充当額	合計			
0	1,374,814,000	749,153,420	△625,660,580	
0	798,400,000	346,900,000	△451,500,000	
0	290,391,000	96,493,000	△193,898,000	
0	159,270,000	140,160,420	△19,109,580	
0	106,220,000	106,220,000	0	
0	20,532,000	19,380,000	△1,152,000	
0	1,000	0	△1,000	
0	0	40,000,000	40,000,000	

(税込、単位：円)

額	決算額	翌年度繰越額			不用額	備考
		地方公営企業法 第26条の規定 による繰越額	継続費通 次繰越額	合計		
1,898,438,000	1,245,593,764	626,681,000	0	626,681,000	26,163,236	
1,054,422,000	404,079,260	626,681,000	0	626,681,000	23,661,740	うち、仮払消費税 及び地方消費税 34,830,734円
841,516,000	841,514,504	0	0	0	1,496	
2,500,000	0	0	0	0	2,500,000	

令和5年度損益計算書
(令和5年4月1日から令和6年3月31日まで)

(税抜、単位：円)

1	営業収益			
	(1) 下水道使用料	911,341,531		
	(2) 他会計負担金	286,887,000		
	(3) その他営業収益	1,111,762	1,199,340,293	
2	営業費用			
	(1) 管渠費	16,225,113		
	(2) ポンプ場費	27,569,400		
	(3) 処理場費	514,961,321		
	(4) 普及促進費	800,000		
	(5) 業務費	34,453,019		
	(6) 総係費	51,602,429		
	(7) 減価償却費	1,268,075,267		
	(8) 資産減耗費	280,074		
	(9) その他営業費用	0	1,913,966,623	
	営業損失			714,626,330
3	営業外収益			
	(1) 他会計負担金	75,347,000		
	(2) 受取利息及び配当金	0		
	(3) 他会計補助金	77,411,000		
	(4) 長期前受金戻入	794,796,893		
	(5) 雑収益	299,124	947,854,017	
4	営業外費用			
	(1) 支払利息及び 企業債取扱諸費	131,249,855		
	(2) 雑支出	0	131,249,855	816,604,162
	経常利益			101,977,832
5	特別利益			
	(1) 過年度損益修正益	2,720,907		
	(2) その他特別利益	0	2,720,907	
6	特別損失			
	(1) 過年度損益修正損	2,481,603		
	(2) その他特別損失	0	2,481,603	239,304
	当年度純利益			102,217,136
	前年度繰越利益剰余金			327,866,824
	当年度変動額			3,087,873
	当年度未処分利益剰余金			433,171,833

令和5年度 剰余金計算書
(令和5年4月1日から令和6年3月31日まで)

	資本金	剰	
		資	本 剰
		受贈財産評価額	その他資本剰余金
前年度末残高	814,091,359	100,012	210,538,203
前年度処分額	0	0	0
議会の議決による処分額	0	0	0
資産の滅失による取崩	0	0	0
建設改良積立金の積立	0	0	0
処分後残高	814,091,359	100,012	210,538,203
当年度変動額	106,220,000	4	0
他会計出資金の受入	106,220,000	0	0
土地の受贈	0	4	0
建設改良積立金取崩しによる振替	0	0	0
当年度純利益	0	0	0
当年度末残高	920,311,359	100,016	210,538,203

※この計算書における△表記は、減少、損失又は欠損を示すものです。

令和5年度 剰余金処分計算書(案)

(税抜、単位:円)

	資本金	資本剰余金	未処分利益剰余金
当年度末残高	920,311,359	210,638,219	433,171,833
議会の議決による処分額	0	0	△ 50,000,000
資産の滅失による取崩	0	0	0
建設改良積立金の積立	0	0	△ 50,000,000
処分後残高	920,311,359	210,638,219	(繰越利益剰余金) 383,171,833

※この計算書における△表記は、減少、損失又は欠損を示すものです。

(税抜、単位:円)

余 金				資本合計
余 金	利 益 剰 余 金			
資本剰余金 合 計	建設改良 積立金	未処分 利益剰余金	利益剰余金 合 計	
210,638,215	21,366,179	327,866,824	349,233,003	1,373,962,577
0	0	0	0	0
0	0	0	0	0
0	0	0	0	0
0	0	0	0	0
210,638,215	21,366,179	(繰越利益剰余金) 327,866,824	349,233,003	1,373,962,577
4	△ 3,087,873	105,305,009	102,217,136	208,437,140
0	0	0	0	106,220,000
4	0	0	0	4
0	△ 3,087,873	3,087,873	0	0
0	0	102,217,136	102,217,136	102,217,136
210,638,219	18,278,306	(当年度未処分 利益剰余金) 433,171,833	451,450,139	1,582,399,717

令和5年度貸借対照表
(令和6年3月31日)

(税抜、単位：円)

資産の部

1	固定資産			
	(1) 有形固定資産			
	イ 土地		298,010,060	
	ロ 建物	1,148,358,231		
	減価償却累計額	<u>△285,637,043</u>	862,721,188	
	ハ 構築物	25,743,445,360		
	減価償却累計額	<u>△4,275,990,658</u>	21,467,454,702	
	ニ 機械及び装置	5,113,583,022		
	減価償却累計額	<u>△2,163,276,219</u>	2,950,306,803	
	ホ 工具、器具及び備品	3,272,967		
	減価償却累計額	<u>△2,347,502</u>	925,465	
	ヘ 建設仮勘定		9,134,679	
	有形固定資産合計			25,588,552,897
	(2) 投資その他資産			
	イ 基金		61,202,000	
	投資その他資産合計			<u>61,202,000</u>
	固定資産合計			25,649,754,897
2	流動資産			
	(1) 現金預金		601,542,425	
	(2) 未収金		249,884,478	
	貸倒引当金		<u>△4,935,527</u>	244,948,951
	流動資産合計			<u>846,491,376</u>
	資産合計			<u><u>26,496,246,273</u></u>

負債の部

3	固定負債			
	(1) 企業債			
	イ 建設企業債	8,911,384,492		
	企業債合計		8,911,384,492	
	(2) 借入金			
	イ 他会計借入金	97,718,733		
	借入金合計		97,718,733	
	固定負債合計			9,009,103,225
4	流動負債			
	(1) 企業債			
	イ 建設企業債	829,582,794		
	企業債合計		829,582,794	
	(2) 借入金			
	イ 他会計借入金	2,341,267		
	借入金合計		2,341,267	
	(3) 未払金		460,610,038	
	(4) 前受金		9,400,000	
	(5) 引当金			
	イ 賞与引当金	5,327,000		
	ロ 法定福利費引当金	1,000,000		
	引当金合計		6,327,000	
	(6) 預り金		6,695,380	
	流動負債合計			1,314,956,479
5	繰延収益			
	(1) 長期前受金		18,754,823,890	
	(2) 長期前受金収益化累計額		△4,165,037,038	
	繰延収益合計			14,589,786,852
	負債合計			<u>24,913,846,556</u>

資本の部

6	資本金			
	(1) 資本金			
	イ 固有資本金		814,091,359	
	ロ 繰入資本金		106,220,000	
	資本金合計			920,311,359
7	剰余金			
	(1) 資本剰余金			
	イ 受贈財産評価額	100,016		
	ロ その他資本剰余金	210,538,203		
	資本剰余金合計		210,638,219	
	(2) 利益剰余金			
	イ 建設改良積立金	18,278,306		
	ロ 当年度未処分利益剰余金	433,171,833		
	利益剰余金合計		451,450,139	
	剰余金合計			662,088,358
	資本合計			<u>1,582,399,717</u>
	負債資本合計			<u>26,496,246,273</u>

■注記事項

I. 重要な会計方針に係る事項

地方公営企業会計基準を適用して、財務諸表等を作成しています。

1 固定資産の減価償却の方法

(1) 有形固定資産

・減価償却の方法 定額法

・主な耐用年数

建物 8～50年

構築物 10～60年

機械及び装置 6～20年

工具器具及び備品 5～15年

(2) 無形固定資産

・減価償却の方法 定額法

2 引当金の計上方法

(1) 退職給付引当金

本市は福岡県市町村職員退職手当組合に加入しています。

同組合へ支払う負担金のうち、一般負担金については下水道事業会計が負担し、特別負担金については一般会計が負担するため、退職給付引当金は計上しておりません。

(2) 賞与引当金

職員の期末手当及び勤勉手当の支給に備えるため、当年度末における支給見込額に基づき、当年度の負担に属する額を計上しています。

(3) 法定福利費引当金

職員の期末手当及び勤勉手当に係る法定福利費の支給に備えるため、当年度末における支給見込額に基づき、当年度の負担に属する額を計上しています。

(4) 貸倒引当金

債権の不納欠損による損失に備えるため、一般債権については貸倒実績率により、貸倒懸念債権等特定の債権については個別に回収可能性を検討し、回収不能見込額を計上しています。

3 その他会計に関する書類の作成のための基本となる重要事項

消費税及び地方消費税の会計処理

消費税及び地方消費税の会計処理は、税抜方式によっています。

II. キャッシュ・フロー計算書等関連事項

重要な非資金取引

該当なし

III. 貸借対照表等関連事項

1 企業債の償還に係る他会計の負担

貸借対照表に計上されている企業債(当該年度末日の翌日から起算して1年以内に償還予定のものも含む。)のうち、一般会計が負担すると見込まれる額は、2,055,166,322円です。

2 引当金の取崩し

当年度は次の引当金を取崩しました。

- (1) 賞与引当金 期末手当及び勤勉手当として4,398,000円
- (2) 法定福利費引当金 法定福利費として827,000円
- (3) 貸倒引当金 債権の不納欠損による損失を処理するため
538,987円

IV. セグメント情報

本市下水道事業会計は、公共下水道事業及び農業集落排水事業を運営しており、各事業で運営方針を決定していることから、公共下水道事業及び農業集落排水事業の2つを報告セグメントとしています。

なお、各報告セグメントに属する事業の内容は以下のとおりです。

1 報告セグメントの概要

事業区分	事業の内容
公共下水道事業	市街地における、し尿・生活雑排水等の処理及び雨水排除
農業集落排水事業	農業集落における、し尿・生活雑排水等の処理

2 報告セグメントごとの営業収益等

当年度（令和5年4月1日～令和6年3月31日）

（単位：千円）

	公共下水道事業	農業集落排水事業	合計
営業収益	1,160,161	39,180	1,199,341
営業費用	1,699,709	214,258	1,913,967
営業損益	△539,548	△175,078	△714,626
経常利益	92,800	9,178	101,978
セグメント資産	23,200,276	3,295,970	26,496,246
セグメント負債	△21,728,539	△3,185,308	△24,913,847
その他の項目			
他会計繰入金	522,085	147,623	669,708
減価償却費	1,162,427	105,648	1,268,075
支払利息	119,905	11,345	131,250
特別利益	18	2,703	2,721
特別損失	2,482	0	2,482
固定資産の増加	441,892	849	442,741

V. 減損損失

減損の兆候について

当年度において、減損の兆候を認識していません。

VI. リース契約により使用する固定資産

1 リース取引に係る特例処置

所有権移転外ファイナンス・リース取引については、通常の賃貸借取引に係る方法に準じています。

2 所有権移転外ファイナンス・リース取引に係る未経過リース料相当額

1年内	3,396,660円	(消費税等抜)
1年超	270,760円	(消費税等抜)
計	3,667,420円	(消費税等抜)

VII. 重要な後発事象

該当なし

VIII. その他の注記

該当なし

決算附属書類

令和5年度 事業報告書

1. 概況

(1) 総括事項

下水道事業は、公共用水域の水質保全、環境衛生の向上など、快適な生活をおくる上で必要不可欠な役割を担っており、本市では、施設整備の拡充、施設の老朽化対策および維持管理に積極的に取り組んでまいりました。

本年度、公共下水道事業は、新たに1.8haを供用開始し、処理区域の総面積は1,000.5ha、処理人口普及率は86.3%となりました。また、農業集落排水事業は処理区域の総面積は50.5ha、処理人口普及率は5.8%となりました。

既存下水道施設については、その機能維持を図るため、下水処理場及びポンプ場の老朽施設等の改築・更新に取り組みました。また、内水浸水想定区域図の作成及び公共下水道事業計画の変更を行いました。

また、令和4年度に改定を行った経営戦略の進捗管理や実績との乖離検証等を行い、健全な経営を維持するために下水道使用料の改定について協議を行いました。

今後も将来にわたって安定的に質の高いサービスの提供体制を確保し、健全な経営と効率的な事業運営に努めてまいります。

【水洗化状況】

① 公共下水道

青柳地区の下水道接続が進み、その他宅地開発や集合住宅の新規建設等により水洗化戸数が増加し、年度末水洗化人口は47,604人となりました。

汚水処理水量は7,144,108^m、有収水量は5,220,064^mとなったため、有収率は73.1%となりました。

② 農業集落排水

薦野・米多比地区の下水道接続が進んだことにより水洗化戸数が増加し、年度末水洗化人口は3,251人となりました。

汚水処理水量は348,965^m、有収水量は272,535^mとなったため、有収率は78.1%となりました。

【施設整備の状況】

下水道施設整備は、青柳地区において管渠布設工事を6件、中継ポンプ設置工事を1件(工事費2,000万円以上)実施し、うち2件を次年度に繰り越しました。

下水道施設改良は、美明1号調整池改良外工事や古賀水再生センターの機械設備更新工事など5件(工事費2,000万円以上)を実施し、うち3件を次年度に繰り越しました。

【財政状況】

本年度の下水道事業収益は2,149,915,217円(前年度比 2.9%増)で、下水道事業費用は2,047,698,081円(前年度比3.5%減)となり、102,217,136円の当年度純利益が発生しました。

【経営指標に関する事項】

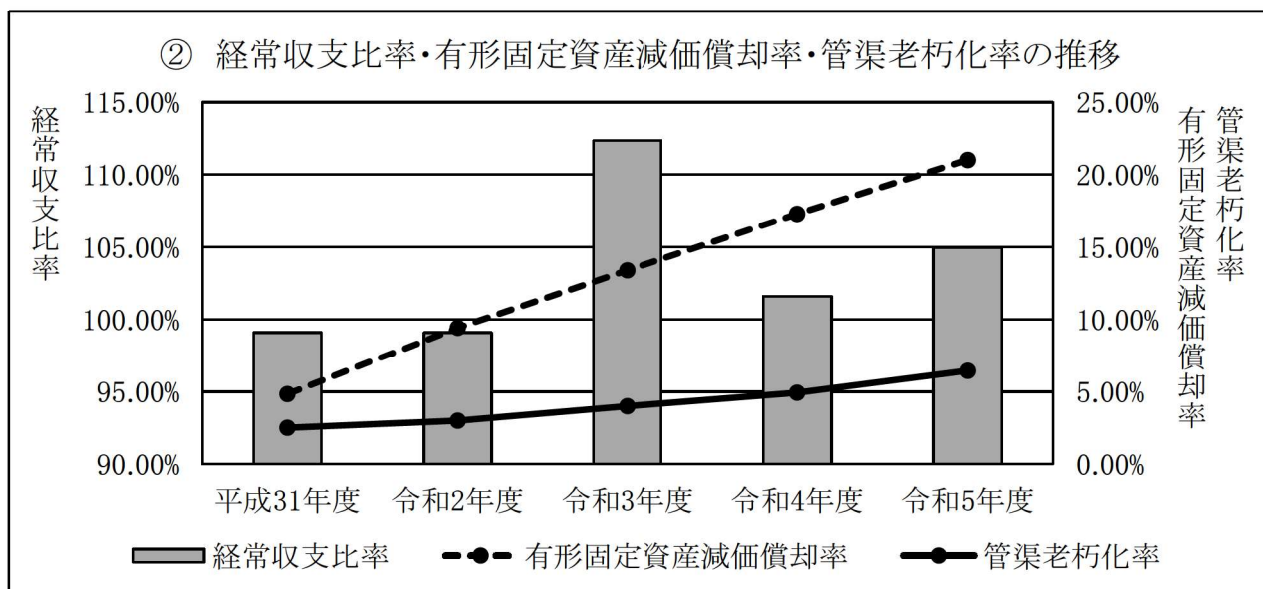
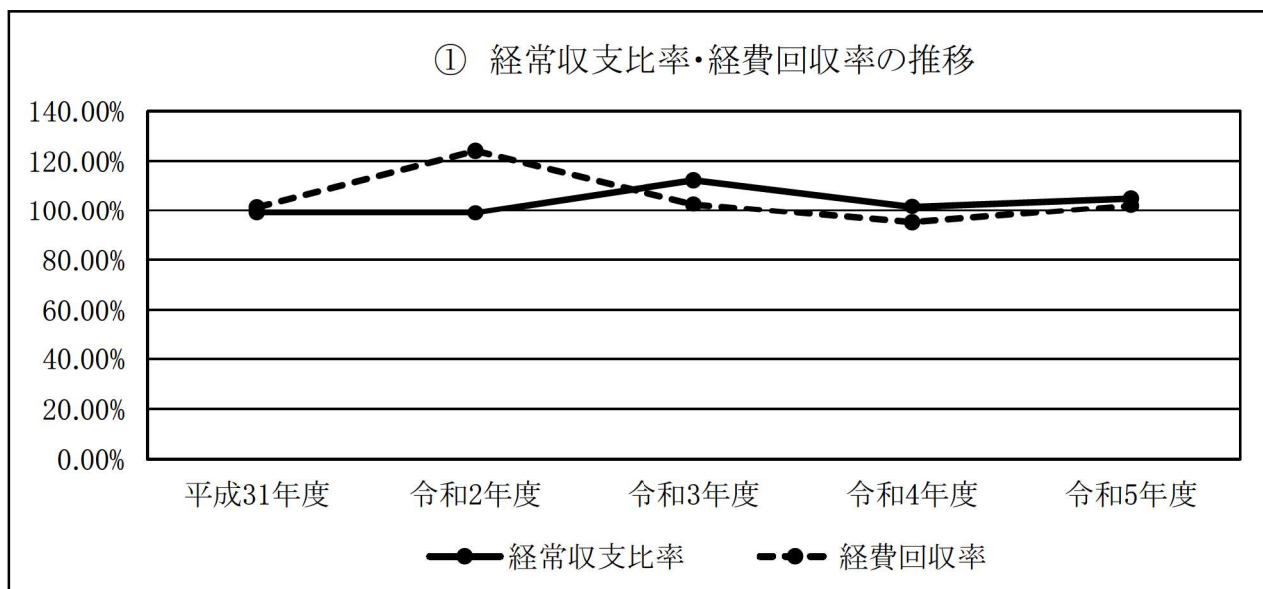
本年度決算による経営成績について、①経営の健全性及び使用料水準の妥当性並びに②経営の健全性・効率性及び施設の老朽化の状況の二つの観点から分析します。

- ① 経営の健全性を示す経常収支比率は、前年度比3.37ポイント増の104.99%で、使用料水準の妥当性を示す経費回収率は、前年度比6.97ポイント増の102.05%となっています。経常収支比率及び経費回収率が100%を超えていることから、下水道事業全体では健全経営の状況にあるといえます。しかしながら、物価高騰が続いている状況にあり、引き続き、経費削減や財源確保に取り組んでいく必要があります。
- ② 償却資産の減価償却の状況を示す有形固定資産減価償却率は、21.02%(前年度比3.71ポイント増)、法定耐用年数を経過した管渠延長の割合を示す管渠老朽化率は、前年度比1.52ポイント増の6.44%となっています。有形固定資産減価償却率については、平成31年度に当事業を地方公営企業法に適用させたことに伴い開始貸借対照表における減価償却累計額が0円となったことから、低い数値で推移しています。また、農業集落排水事業の管渠が比較的新しいため、管渠老朽化率についても低い水準に留まっています。しかしながら、管渠等の設備更新は進んでいないため、施設の老朽化が進行している状況にあります。

以上のことから、経費削減や財源確保に取り組み、経営の健全性の維持に努め、ストックマネジメント計画等に基づき、計画的な修繕・改築・更新に取り組むことで、経常収支と更新投資のバランスが保たれるよう努めてまいります。

〈経営指標の推移〉

	平成31年度	令和2年度	令和3年度	令和4年度	令和5年度
経常収支比率	99.11%	99.10%	112.36%	101.62%	104.99%
経費回収率	101.51%	124.12%	102.64%	95.08%	102.05%
有形固定資産減価償却率	4.82%	9.42%	13.41%	17.31%	21.02%
管渠老朽化率	2.50%	2.98%	4.00%	4.92%	6.44%



(2) 議会議決事項

議決年月日	議案番号	議決事項
	令和5年 報告第7号	令和4年度古賀市下水道事業会計予算の繰越について
令和5年 6月30日	令和5年 第39号	令和5年度古賀市下水道事業会計補正予算(第1号)について
令和5年 9月27日	令和5年 第52号	令和5年度古賀市下水道事業会計補正予算(第2号)について
令和5年 9月27日	令和5年 第58号	令和4年度古賀市下水道事業会計剰余金の処分及び決算の認定について
令和5年 12月15日	令和5年 第76号	令和5年度古賀市下水道事業会計補正予算(第3号)について
令和6年 3月22日	令和6年 第10号	古賀市下水道条例及び古賀市農業集落排水処理施設条例の一部を改正する条例の制定について
令和6年 3月22日	令和6年 第18号	令和6年度古賀市下水道事業会計予算について
令和6年 3月22日	令和6年 第23号	令和5年度古賀市下水道事業会計補正予算(第4号)について

(3)行政官庁認可事項

申請年月日	申請先	件名	認可年月日
令和5年 4月24日	国土交通 大臣	社会資本整備総合交付金(社会資本 整備総合交付金)の交付決定	令和5年 6月5日
令和5年 4月24日	国土交通 大臣	社会資本整備総合交付金(防災・安 全交付金)の交付決定	令和5年 6月5日
令和5年 10月4日	国土交通 大臣	社会資本整備総合交付金(防災・安 全交付金)の交付決定変更	令和5年 10月26日
令和5年 11月27日	国土交通 大臣	社会資本整備総合交付金(社会資本 整備総合交付金)の交付決定変更	令和5年 12月20日
令和5年 12月20日	国土交通 大臣	社会資本整備総合交付金(社会資本 整備総合交付金)の交付決定	令和6年 1月16日
令和5年 7月26日	福岡県知 事	令和5年度起債第1次分(下水道事 業、特別措置分)協議の同意	令和5年 10月31日
令和6年 2月14日	福岡県知 事	令和5年度起債第2次及び最終分 (下水道事業)協議の同意	令和6年 3月22日

(4)職員に関する事項

(単位:人)

職員別	令和6年3月31日 現在職員数	令和5年3月31日 現在職員数	増減
課長	1	1	0
事務職員	10(2)	10(2)	0
計	11(2)	11(2)	0

注 ()内は、短時間勤務職員等外書き。

会計年度任用職員は、令和2年度から新設。()内に含む。

(5)料金その他供給条件の設定、変更に関する事項

該当なし

2. 工 事

(1) 建設工事の概況(工事費2,000万円以上)

(税込)

工事名	本年度施工内容	工事費(円)	着工年月日	完了年月日	備考
令和4年度 社会資本整備総合交付 金事業 青柳污水管渠工事(第3 工区)	管布設工(VUφ200) L=264.1m 組立1号マンホール 4箇所 小型マンホール 4箇所 公共污水枿 8箇所	33,027,500	令和4年9月2日	令和5年5月31日	R4 繰越
令和4年度 社会資本整備総合交付 金事業 青柳污水管渠工事(第1 工区)	管布設工(VUφ200) L=138.83m 推進工(VUφ200) L=9m 組立1号マンホール 4箇所 小型マンホール 4箇所 公共污水枿 5箇所	22,523,600	令和4年10月5日	令和5年6月12日	R4 繰越
令和5年度 社会資本整備総合交付 金事業 青柳污水管渠工事(第4 工区)	管布設工(VUφ250) L=364.15m 立坑工 N=2箇所 推進工(VUφ250) L=11m 公共污水枿 N=2箇所 組立1号マンホール N=5箇所 組立2号マンホール N=1箇所 組立3号マンホール N=1箇所	68,462,900	令和5年6月28日	令和6年3月28日	
令和5年度 社会資本整備総合交付 金事業 青柳污水管渠工事(第1 工区)	管布設工(VUφ250) L=50.3m 推進工(VUφ250) L=209m 組立1号マンホール N=8箇所	41,147,700	令和5年7月6日	令和6年2月29日	
令和5年度 社会資本整備総合交付 金事業 青柳污水管渠工事(第2 工区)	管布設工(VUφ200) L=141.51m 推進工(VUφ200) L=6.6m 立坑築造工 N=2箇所 組立1号マンホール N=3箇所 レジン1号マンホール N=1箇所 小型マンホール N=4箇所 公共污水枿 N=8箇所	30,658,100	令和5年7月7日	令和6年1月31日	
令和5年度 社会資本整備総合交付 金事業 青柳污水管渠工事(第3 工区)	管布設工(VUφ150) L=330.85m 空気弁設置 1組	27,830,000	令和5年10月26日		R6 繰越
令和5年度 社会資本整備総合交付 金事業 青柳地区中継ポンプ設置 工事	中継ポンプ設置工 N=1箇所	21,126,600	令和5年10月26日		R6 繰越
合 計(7件)		244,776,400			

(2)改良工事の概況(工事費2,000万円以上)

(税込)

工事名	本年度施工内容	工事費(円)	着工年月日	完了年月日	備考
令和4年度 美明1号調整池改良外工 事	コンクリート工 V=234m ³ 浚渫工 V=860m ³ 除草工 A=2,032m ²	37,110,700	令和4年10月5日	令和5年4月28日	R4 繰越
令和4年度 古賀水再生センターNo.3 最初沈殿池防食工事	最初沈殿池防食工 1池 簡易覆蓋更新工 A=16.6m ²	53,842,800	令和5年2月14日	令和6年3月27日	R4 繰越
令和5年度 古賀水再生センター機械 設備更新工事	初沈連絡ゲート 1門 送風機室水路蓋 一式 余剰汚泥切替弁 2台 生汚泥ポンプ吐出弁 2台 汚泥貯留槽攪拌機 2台 常圧浮上給気ファン 3台	40,700,000	令和5年11月7日		R6 繰越
古賀水再生センター No.1-2号送風機電動機 整備工事	No.1-2号送風機電動機設備整備 一式	26,950,000	令和6年3月27日		R6 繰越
令和4年度 古賀水再生センターNo.3 最初沈殿池機械設備更 新工事	機械据付工事 一式 配管工事 一式	82,422,450	令和5年4月7日		R6 繰越
合 計(5件)		241,025,950			

3. 業務

(1) 業務量

① 公共下水道

事 項	単位	令和5年度	令和4年度	比 較		
				増 減	比率(%)	
行政区域内人口(A)	人	59,211	59,137	74	100.1	
処理区域内人口(B)	人	51,075	50,682	393	100.8	
水洗化人口(C)	人	47,604	47,382	222	100.5	
普及率	処理人口普及率 (B/A)	%	86.3	85.7	0.6	100.7
	水洗化率 (C/B)	%	93.2	93.5	△ 0.3	99.7
全体計画人口	人	52,700	52,700	0	100.0	
水洗化戸数	戸	22,020	21,555	465	102.2	
汚水処理水量	年 間	m ³	7,144,108	6,974,457	169,651	102.4
	1日平均	m ³	19,519	19,108	411	102.2
有収水量	年 間	m ³	5,220,064	5,168,582	51,482	101.0
	1日平均	m ³	14,262	14,160	102	100.7
有 収 率	%	73.1	74.1	△ 1.0	98.7	

② 農業集落排水

事 項	単位	令和5年度	令和4年度	比 較		
				増 減	比率(%)	
行政区域内人口(A)	人	59,211	59,137	74	100.1	
処理区域内人口(B)	人	3,425	3,417	8	100.2	
水洗化人口(C)	人	3,251	3,242	9	100.3	
普及率	処理人口普及率 (B/A)	%	5.8	5.8	0.0	100.0
	水洗化率 (C/B)	%	94.9	94.9	0.0	100.0
全体計画人口	人	5,350	5,350	0	100.0	
水洗化戸数	戸	1,319	1,300	19	101.5	
汚水処理水量	年 間	m ³	348,965	343,827	5,138	101.5
	1日平均	m ³	953	942	11	101.2
有収水量	年 間	m ³	272,535	266,603	5,932	102.2
	1日平均	m ³	745	730	15	102.1
有 収 率	%	78.1	77.5	0.6	100.8	

(2) 事業収入に関する事項

(税抜、単位:円)

区 分	令和5年度	令和4年度	比 較	
			増減額	比率(%)
営業収益	1,199,340,293	1,134,421,736	64,918,557	105.7
下水道使用料	911,341,531	900,394,906	10,946,625	101.2
他会計負担金	286,887,000	219,542,000	67,345,000	130.7
その他の営業収益	1,111,762	14,484,830	△ 13,373,068	7.7
営業外収益	947,854,017	953,615,733	△ 5,761,716	99.4
他会計負担金	75,347,000	65,272,000	10,075,000	115.4
受取利息及び配当金	0	202,000	△ 202,000	皆減
他会計補助金	77,411,000	68,121,000	9,290,000	113.6
長期前受金戻入	794,796,893	819,285,969	△ 24,489,076	97.0
雑収益	299,124	734,764	△ 435,640	40.7
特別利益	2,720,907	1,057,306	1,663,601	257.3
過年度損益修正益	2,720,907	1,057,306	1,663,601	257.3
合 計	2,149,915,217	2,089,094,775	60,820,442	102.9

(3) 事業費に関する事項

(税抜、単位:円)

区 分	令和5年度	令和4年度	比 較	
			増減額	比率(%)
営業費用	1,913,966,623	1,913,456,935	509,688	100.0
管渠費	16,225,113	29,661,000	△ 13,435,887	54.7
ポンプ場費	27,569,400	20,701,414	6,867,986	133.2
処理場費	514,961,321	484,539,464	30,421,857	106.3
普及促進費	800,000	1,696,182	△ 896,182	47.2
業務費	34,453,019	24,383,819	10,069,200	141.3
総係費	51,602,429	53,583,692	△ 1,981,263	96.3
減価償却費	1,268,075,267	1,296,709,554	△ 28,634,287	97.8
資産減耗費	280,074	2,181,810	△ 1,901,736	12.8
営業外費用	131,249,855	141,256,109	△ 10,006,254	92.9
支払利息及び企業債取扱諸費	131,249,855	141,256,109	△ 10,006,254	92.9
雑支出	0	0	0	0.0
特別損失	2,481,603	68,204,488	△ 65,722,885	3.6
過年度損益修正損	2,481,603	68,204,488	△ 65,722,885	3.6
合 計	2,047,698,081	2,122,917,532	△ 75,219,451	96.5

(4) その他主要な事項

該当なし

4. 会 計

(1) 重要契約の要旨(当初契約金額2,000万円以上)

(税込)

当初契約年月日	当初契約金額(円)	契 約 の 内 容	契約の相手方
令和4年9月1日	28,927,800	令和4年度 社会資本整備総合交付金事業 青柳污水管渠工事(第3工区)	株式会社上東商事
令和4年10月4日	37,125,000	令和4年度 美明1号調整池改良外工事	有限会社山崎産業
令和4年10月4日	21,703,000	令和4年度 社会資本整備総合交付金事業 青柳污水管渠工事(第1工区)	美輪興業株式会社
令和5年2月13日	35,200,000	令和4年度 古賀水再生センターNo.3最初沈殿池防 食工事	株式会社環境開発
令和5年4月6日	82,422,450	令和4年度 古賀水再生センターNo.3最初沈殿池機 械設備更新工事	西部電気工業株式会社
令和5年7月5日	25,132,000	令和5年度 社会資本整備総合交付金事業 青柳污水管渠工事(第1工区)	株式会社盛川リアルテック
令和5年7月6日	27,500,000	令和5年度 社会資本整備総合交付金事業 青柳污水管渠工事(第2工区)	山仲産業株式会社
令和5年10月25日	27,830,000	令和5年度 社会資本整備総合交付金事業 青柳污水管渠工事(第3工区)	山仲産業株式会社
令和5年6月27日	57,200,000	令和5年度 社会資本整備総合交付金事業 青柳污水管渠工事(第4工区)	株式会社一木土木
令和5年10月25日	20,457,525	令和5年度 社会資本整備総合交付金事業 青柳地区中継ポンプ設置工事	株式会社九電工
令和5年11月6日	40,700,000	令和5年度古賀水再生センター機械設備更新工事	株式会社ドーワテクノス 環境システム営業部 福岡営業部
令和6年3月26日	26,950,000	古賀水再生センターNo.1-2号送風機電動機整備工 事	株式会社九電工

(2) 企業債の概況

前年度末残高	10,235,581,790 円
本年度借入高	356,300,000 円
本年度償還高	841,514,504 円
本年度末残高	9,750,367,286 円

(3) その他会計経理に関する重要事項

特別利益

(税抜)

科 目	金 額 (円)	内 容
過年度損益修正益	2,720,907	一般会計繰入金精算額等
合 計	2,720,907	

特別損失

(税抜)

科 目	金 額 (円)	内 容
過年度損益修正損	2,481,603	一般会計繰入金精算額等
合 計	2,481,603	

5. 附帯事項

該当なし

6. その他

(1) 決算日後に生じた企業の状況に関する重要な事実

該当なし

(2) 他会計負担金等の使途について

区 分	金 額 (円)	使途の特定(充当先) (円)		備 考
		課税仕入れ (特定収入)	課税仕入れ以外 (特定収入以外)	
収益的収入				
営業収益				
他会計負担金	286,887,000	0	286,887,000	雨水処理負担金
営業外収益				
他会計負担金	75,347,000	0	75,347,000	一般会計負担金
他会計補助金	77,411,000	0	77,411,000	一般会計補助金
資本的収入				
補助金				
国庫補助金	96,493,000	96,493,000	0	
負担金等				
受益者負担金等	16,317,420	5,284,811	11,032,609	
他会計負担金	123,843,000	54,711,308	69,131,692	一般会計負担金

(3) その他

該当なし

令和5年度キャッシュ・フロー計算書
(令和5年4月1日から令和6年3月31日まで)

(間接法)	(単位:円)
1 業務活動によるキャッシュ・フロー	
当年度純利益(△は損失)	102,217,136
減価償却費	1,268,075,267
固定資産除却費	280,074
引当金の増減額(△は減少)	93,013
長期前受金戻入	△ 794,796,893
受取利息及び配当金	0
支払利息及び企業債取扱諸費	131,249,855
未収金の増減額(△は増加)	△ 98,915,534
未払金の増減額(△は減少)	269,389,202
前受金の増減額(△は減少)	9,400,000
預り金の増減額(△は減少)	△ 107,190
小計	886,884,930
利息及び配当金の受取額	0
利息の支払額	△ 131,249,855
業務活動によるキャッシュ・フロー	755,635,075
2 投資活動によるキャッシュ・フロー	
固定資産取得・建設改良事業等による支出	△ 373,911,495
基金取崩による収入	40,000,000
補助金等による収入	88,596,654
負担金等による収入	137,683,024
投資活動によるキャッシュ・フロー	△ 107,631,817
3 財務活動によるキャッシュ・フロー	
企業債による収入	346,900,000
企業債償還による支出	△ 841,514,504
他会計借入金による収入	19,380,000
他会計等からの出資による収入	106,220,000
財務活動によるキャッシュ・フロー	△ 369,014,504
資金増加額(又は減少額)	278,988,754
資金期首残高	322,553,671
資金期末残高	601,542,425

令和5年度 収益費用明細書

収益の収入

(税抜、単位：円)

款項目	節・細節	金額	備考
下水道事業収益		2,149,915,217	
営業収益		1,199,340,293	
下水道使用料		911,341,531	
	公共下水道使用料	872,161,902	
	公共下水道使用料	872,161,902	
	農業集落排水使用料	39,179,629	
	農業集落排水使用料	39,179,629	
他会計負担金		286,887,000	
	雨水処理負担金	286,887,000	
	雨水処理負担金	286,887,000	
その他営業収益		1,111,762	
	手数料	290,200	
	指定工事店手数料	222,000	
	責任技術者手数料	68,000	
	督促手数料	200	
	雑収益	821,562	
	第四工業団地中継ポンプ場管理負担金	791,016	
	西部ポンプ場管理負担金	30,546	
営業外収益		947,854,017	
他会計負担金		75,347,000	
	一般会計負担金	75,347,000	
	一般会計負担金	75,347,000	
長期前受金戻入		794,796,893	
	国庫補助金長期前受金戻入	362,782,893	
	国庫補助金長期前受金戻入	362,782,893	
	県補助金長期前受金戻入	9,348,727	
	県補助金長期前受金戻入	9,348,727	
	受益者負担金及び分担金長期前受金戻入	32,255,713	
	受益者負担金及び分担金長期前受金戻入	32,255,713	
	一般会計負担金及び補助金長期前受金戻入	172,324,800	
	一般会計負担金及び補助金長期前受金戻入	172,324,800	
	受贈財産評価額長期前受金戻入	218,084,760	
	受贈財産評価額長期前受金戻入	218,084,760	
雑収益		299,124	
	賃貸料収益	6,160	
	用地占用料	6,160	
	延滞金及び加算金	163,590	
	延滞金	113,490	
	加算金	50,100	
	その他雑収益	129,374	
	工作物被害補償業者負担金	84,282	
	その他雑収益	15,717	
	行政財産使用料	29,375	
他会計補助金		77,411,000	
	一般会計補助金	77,411,000	
	一般会計補助金	77,411,000	
特別利益		2,720,907	
過年度損益修正益		2,720,907	

(税抜、単位：円)

款項目	節・細節	金額	備考
	過年度損益修正益	2,720,907	
	過年度損益修正益	2,720,907	

収益の支出

(税抜、単位：円)

款項目	節・細節	金額	備考
下水道事業費用		2,047,698,081	
営業費用		1,913,966,623	
管渠費		16,225,113	
	備用品費	8,292	
	消耗品費	8,292	
	委託料	4,372,000	
	下水道台帳管理システム入力委託料	4,142,000	
	水質検査等委託料	230,000	
	工事請負費	11,844,821	
	排水施設維持補修工事請負費	11,844,821	
ポンプ場費		27,569,400	
	備用品費	239,060	
	消耗品費	92,860	
	備品費	146,200	
	燃料費	248,200	
	燃料費	248,200	
	光熱水費	37,556	
	上下水道料金	37,556	
	通信運搬費	636,597	
	電話料	636,597	
	委託料	11,042,000	
	電気保安管理委託料	252,000	
	消防施設定期点検委託料	20,000	
	施設維持管理委託料	2,610,000	
	運転管理委託料	8,160,000	
	修繕費	530,000	
	施設修繕費	530,000	
	動力費	6,811,138	
	動力費	6,811,138	
	保険料	19,439	
	建物総合損害共済保険料	19,439	
	使用料	1,002,000	
	遠隔監視システム使用料	1,002,000	
	工事請負費	7,003,410	
	施設維持補修工事請負費	7,003,410	
処理場費		514,961,321	
	備用品費	6,533,502	
	消耗品費	4,210,983	
	備品費	2,322,519	
	燃料費	275,727	
	燃料費	275,727	
	光熱水費	937,084	
	上下水道料金	937,084	
	通信運搬費	25,039,145	
	電話料	181,708	
	汚泥運搬費	24,857,437	
	委託料	332,876,083	
	電気保安管理委託料	1,896,000	
	消防施設保守点検委託料	180,000	
	施設維持管理委託料	6,090,000	
	工業計器定期点検委託料	7,300,000	

(税抜、単位：円)

款項目	節・細節	金額	備考
	水質検査等委託料	7,800,000	
	運転管理委託料	195,840,000	
	ゴミ・砂処分委託料	1,249,020	
	汚泥処分委託料	86,414,695	
	ボイラー保守点検委託料	922,900	
	活性炭・脱硫剤入替委託料	10,980,000	
	自動電話機定期点検委託料	150,000	
	クレーン保守点検委託料	300,000	
	収集運搬委託料	239,500	
	汚泥積込作業委託料	13,493,968	
	産廃処分委託料	20,000	
	手数料	240,800	
	その他手数料	240,800	
	賃借料	176,000	
	電算機等賃借料	7,200	
	公用車借上料	168,800	
	修繕費	2,020,000	
	施設修繕費	2,020,000	
	動力費	67,077,965	
	動力費	67,077,965	
	薬品費	37,343,850	
	薬品費	37,343,850	
	保険料	591,966	
	建物総合損害共済保険料	574,484	
	自動車損害共済保険料	17,482	
	使用料	23,330,109	
	遠隔監視システム使用料	42,000	
	古賀清掃工場使用料	23,288,109	
	工事請負費	18,519,090	
	施設維持補修工事請負費	18,519,090	
普及促進費		800,000	
	補助及び交付金	800,000	
	水洗便所改造奨励金	800,000	
業務費		34,453,019	
	給料	13,427,358	予算額 13,430,000
	給料	13,427,358	
	職員手当等	7,732,254	予算額 8,194,000
	通勤手当	244,489	
	扶養手当	258,000	
	地域手当	820,920	
	住居手当	252,000	
	時間外手当	519,885	
	期末手当	2,425,744	
	勤勉手当	1,851,244	
	退職手当組合負担金	1,359,972	
	賞与引当金繰入額	1,399,000	予算額 1,828,000
	賞与引当金繰入額	1,399,000	
	法定福利費引当金繰入額	245,000	予算額 321,000
	法定福利費引当金繰入額	245,000	
	法定福利費	3,638,009	予算額 3,745,000
	職員共済組合納付金	3,630,311	

(税抜、単位：円)

款項目	節・細節	金額	備考
	社会保険料（会計年度任用職員）	7,698	
	旅費	8,039	
	普通旅費	8,039	
	委託料	4,767,343	
	受益者負担金システム保守等委託料	504,300	
	OA機器関係業務委託料	798,043	
	排水設備工事検査等委託料	3,365,000	
	弁護士委託料	100,000	
	賃借料	1,821,360	
	公用車借上料	196,800	
	受益者負担金システム賃借料	1,624,560	
	報償費	1,414,656	
	受益者負担金等一括納付報奨金	1,111,548	
	受益者分担金一括納付報奨金	303,108	
総係費		51,602,429	
	給料	14,382,000	予算額 14,383,000
	給料	14,382,000	
	職員手当等	9,291,874	予算額 10,309,000
	通勤手当	120,108	
	児童手当	300,000	
	扶養手当	738,000	
	地域手当	907,200	
	住居手当	624,000	
	時間外手当	414,571	
	期末手当	2,393,068	
	勤勉手当	2,069,087	
	退職手当組合負担金	1,725,840	
	賞与引当金繰入額	2,022,000	予算額 2,225,000
	賞与引当金繰入額	2,022,000	
	法定福利費引当金繰入額	401,000	予算額 439,000
	法定福利費引当金繰入額	401,000	
	法定福利費	4,690,582	予算額 4,845,000
	職員共済組合納付金	4,607,586	
	地方公務員災害補償基金	82,996	
	旅費	11,512	
	普通旅費	11,512	
	委託料	420,000	
	その他委託料	420,000	
	賃借料	167,687	
	土地借上料	167,687	
	負担金	19,610,888	
	給与費負担金	2,142,091	
	他会計負担金	16,681,296	
	統合・公開型GIS構築委託料負担金	787,501	
	保険料	184,287	
	下水道賠償責任保険料	146,200	
	自動車損害共済保険料	38,087	
	研修費	122,729	
	職員研修費	122,729	

(税抜、単位：円)

款項目	節・細節	金額	備考
	会費負担金	297,870	
	会費負担金	297,870	
減価償却費		1,268,075,267	
	有形固定資産減価償却費	1,268,075,267	
	建物減価償却費	56,119,932	
	構築物減価償却費	851,990,621	
	機械及び装置減価償却費	359,700,362	
	工具、器具及び備品減価償却費	264,352	
資産減耗費		280,074	
	固定資産除却費	280,074	
	建物除却費	1,277	
	構築物除却費	219,304	
	機械及び装置除却費	59,493	
営業外費用		131,249,855	
支払利息及び企業債取扱諸費		131,249,855	
	借入金利息	990,706	
	一般会計借入金利息	990,706	
	企業債利息	130,259,149	
	企業債利息（公共下水道事業）	118,914,408	
	企業債利息（農業集落排水事業）	11,344,741	
特別損失		2,481,603	
過年度損益修正損		2,481,603	
	過年度損益修正損	2,481,603	
	過年度損益修正損	2,481,603	

(注)議会の議決を経なければ流用することのできない経費については、予算額を備考に記載しています。

令和5年度 資本的収支明細書

資本的收入

(税抜、単位：円)

款項目	節・細節	金額	備考
資本的收入		749,153,420	
企業債		346,900,000	
建設企業債		346,900,000	
	建設企業債（公共下水道事業）	346,900,000	
	建設企業債（公共下水道事業）	346,900,000	
補助金		96,493,000	
国庫補助金		96,493,000	
	国庫補助金	96,493,000	
	国庫補助金	96,493,000	
負担金等		140,160,420	
受益者負担金等		16,317,420	
	受益者負担金	6,301,190	
	受益者負担金	6,301,190	
	受益者分担金	2,923,720	
	農業集落排水事業受益者分担金	2,923,720	
	区域外流入受益者分担金	7,092,510	
	区域外流入受益者分担金	7,092,510	
他会計負担金		123,843,000	
	一般会計負担金	123,843,000	
	一般会計負担金	123,843,000	
出資金		106,220,000	
他会計出資金		106,220,000	
	一般会計出資金	106,220,000	
	一般会計出資金	106,220,000	
借入金		19,380,000	
他会計借入金		19,380,000	
	一般会計借入金	19,380,000	
	一般会計借入金	19,380,000	
基金取崩収入		40,000,000	
基金取崩収入		40,000,000	
	基金取崩収入	40,000,000	
	基金取崩収入	40,000,000	

資本の支出

(税抜、単位：円)

款項目	節・細節	金額	備考
資本の支出		1,210,763,030	
建設改良費		369,248,526	
管渠建設改良費		290,625,195	
	給料	8,128,800	予算額 8,129,000
	給料	8,128,800	
	職員手当等	4,735,517	予算額 5,014,000
	通勤手当	204,000	
	地域手当	487,728	
	時間外手当	414,616	
	期末手当	1,410,902	
	勤勉手当	1,242,815	
	退職手当組合負担金	975,456	
	賞与引当金繰入額	1,185,000	予算額 1,185,000
	賞与引当金繰入額	1,185,000	
	法定福利費引当金繰入額	231,000	予算額 231,000
	法定福利費引当金繰入額	231,000	
	法定福利費	2,400,988	予算額 2,451,000
	職員共済組合納付金	2,400,988	
	旅費	331,281	
	普通旅費	13,512	
	特別旅費	317,769	
	被服費	32,200	
	被服費	32,200	
	備用品費	132,921	
	消耗品費	132,921	
	燃料費	43,769	
	燃料費	43,769	
	委託料	41,717,471	
	国県補助建設事業委託料	22,749,000	
	市単独建設事業委託料	18,968,471	
	補償費	70,818	
	補償費	70,818	
	研修費	438,547	
	研修費	438,547	
	使用料	501,701	
	使用料	501,701	
	工事請負費	230,675,182	
	国県補助工事請負費	94,778,274	
	市単独工事請負費	135,896,908	
ポンプ場建設改良費		1,180,000	
	工事請負費	1,180,000	
	市単独工事請負費	1,180,000	
処理場建設改良費		77,443,331	
	給料	2,247,600	予算額 2,248,000
	給料	2,247,600	
	職員手当等	1,269,475	予算額 1,383,000
	通勤手当	140,736	
	地域手当	134,856	
	時間外手当	84,557	
	期末手当	337,417	
	勤勉手当	302,197	

(税抜、単位：円)

款項目	節・細節	金額	備考
	退職手当組合負担金	269,712	
	賞与引当金繰入額	313,000	予算額 313,000
	賞与引当金繰入額	313,000	
	法定福利費引当金繰入額	61,000	予算額 61,000
	法定福利費引当金繰入額	61,000	
	法定福利費	634,263	予算額 680,000
	職員共済組合納付金	634,263	
	備用品費	51,002	
	消耗品費	51,002	
	燃料費	46,791	
	燃料費	46,791	
	委託料	19,748,000	
	国県補助建設事業委託料	19,473,000	
	市単独建設事業委託料	275,000	
	賃借料	179,200	
	公用車借上料	179,200	
	工事請負費	52,893,000	
	国県補助工事請負費	48,948,000	
	市単独工事請負費	3,945,000	
償還金		841,514,504	
企業債償還金		841,514,504	
	建設企業債償還金	841,514,504	
	建設企業債（公共下水道事業）元金償還金	776,812,241	
	建設企業債（農業集落排水事業）元金償還金	64,702,263	

(注) 議会の議決を経なければ流用することのできない経費については、予算額を備考に記載しています。

令和5年度

(1) 有形固定資産明細書

資産の種類	年度当初現在高	当年度増加額	当年度減少額
土地	298,010,056	4	0
建物	1,144,295,760	4,088,001	25,530
構築物	25,294,928,636	448,910,211	393,487
機械及び装置	5,111,164,851	3,608,025	1,189,854
工具、器具及び備品	3,272,967	0	0
建設仮勘定	21,390,908	9,134,679	21,390,908
合計	31,873,063,178	465,740,920	22,999,779

(2) 無形固定資産明細書

資産の種類	年度当初現在高	当年度増加額
	0	0
合計	0	0

(3) 投資明細書

投資の種類	年度当初現在高	当年度増加額
基金	101,202,000	0
合計	101,202,000	0

固 定 資 産 明 細 書

(単位:円)

年度末現在高	減価償却累計額			年度末償却 未 済 高	備 考
	当年度増加額	当年度減少額	累 計		
298,010,060	0	0	0	298,010,060	
1,148,358,231	56,119,932	24,253	285,637,043	862,721,188	
25,743,445,360	851,990,621	174,183	4,275,990,658	21,467,454,702	
5,113,583,022	359,700,362	1,130,361	2,163,276,219	2,950,306,803	
3,272,967	264,352	0	2,347,502	925,465	
9,134,679	0	0	0	9,134,679	
32,315,804,319	1,268,075,267	1,328,797	6,727,251,422	25,588,552,897	

(単位:円)

当年度減少額	当年度減価償却高	年度末現在高	備 考
0	0	0	
0	0	0	

(単位:円)

当年度減少額	年度末現在高	備 考
40,000,000	61,202,000	
40,000,000	61,202,000	

令和5年度 企業債明細書

(単位:円)

種類	発行年月日	発行総額	償還高		未償還残高	発行価額	利率(%)	償還終期
			当年度償還高	償還高累計				
簡易生命保険資金	H06.05.13	43,000,000	2,735,274	43,000,000	0	—	4.300	R06.03.31
簡易生命保険資金	H07.05.11	100,200,000	5,872,268	94,099,473	6,100,527	—	3.850	R07.03.31
公営企業金融公庫	H08.05.10	19,800,000	1,222,433	19,800,000	0	—	3.450	R06.03.20
公営企業金融公庫	H08.05.10	124,800,000	7,705,028	124,800,000	0	—	3.450	R06.03.20
公営企業金融公庫	H08.05.10	216,500,000	13,366,495	216,500,000	0	—	3.450	R06.03.20
公営企業金融公庫	H08.05.10	13,600,000	839,651	13,600,000	0	—	3.450	R06.03.20
簡易生命保険資金	H08.05.23	115,700,000	6,295,830	102,453,306	13,246,694	—	3.400	R08.03.31
簡易生命保険資金	H09.05.23	499,600,000	24,782,402	421,293,280	78,306,720	—	2.600	R09.03.31
簡易生命保険資金	H09.05.23	3,000,000	148,814	2,529,784	470,216	—	2.600	R09.03.31
簡易生命保険資金	H10.05.28	577,000,000	26,786,445	464,360,831	112,639,169	—	2.000	R10.03.31
簡易生命保険資金	H10.05.28	140,400,000	6,517,880	112,991,787	27,408,213	—	2.000	R10.03.31
簡易生命保険資金	H10.05.28	6,700,000	311,039	5,392,059	1,307,941	—	2.000	R10.03.31
簡易生命保険資金	H12.03.31	895,900,000	39,968,082	638,644,319	257,255,681	—	2.000	R12.03.31
簡易生命保険資金	H12.03.31	108,000,000	4,818,119	76,988,041	31,011,959	—	2.000	R12.03.31
簡易生命保険資金	H12.03.31	5,400,000	240,906	3,849,403	1,550,597	—	2.000	R12.03.31
簡易生命保険資金	H13.02.28	535,300,000	23,327,124	373,656,692	161,643,308	—	1.700	R12.09.30
簡易生命保険資金	H13.02.28	101,000,000	4,401,345	70,501,263	30,498,737	—	1.700	R12.09.30
公営企業金融公庫	H13.05.08	242,000,000	11,361,063	182,844,192	59,155,808	—	1.350	R11.03.20
公営企業金融公庫	H13.05.08	41,600,000	1,958,218	31,388,431	10,211,569	—	1.400	R11.03.20
簡易生命保険資金	H13.05.25	579,500,000	24,937,611	393,352,289	186,147,711	—	1.600	R13.03.31
財政融資資金	H14.03.25	63,600,000	2,742,421	39,360,137	24,239,863	—	2.200	R14.03.01
公営企業金融公庫	H14.05.20	592,100,000	28,190,556	410,650,699	181,449,301	—	2.000	R12.03.20
公営企業金融公庫	H14.05.20	24,000,000	171,401	22,896,772	1,103,228	—	2.000	R12.03.20
財政融資資金	H15.03.25	56,800,000	351,944	53,435,637	3,364,363	—	1.200	R15.03.01
公営企業金融公庫	H15.03.28	103,000,000	702,455	97,840,298	5,159,702	—	1.200	R13.03.20
簡易生命保険資金	H15.03.31	248,900,000	10,281,528	150,615,010	98,284,990	—	1.200	R15.03.31
公営企業金融公庫	H15.05.20	485,400,000	21,876,517	326,318,983	159,081,017	—	0.950	R13.03.20
公営企業金融公庫	H15.05.20	132,100,000	1,550,697	120,801,007	11,298,993	—	1.000	R13.03.20
簡易生命保険資金	H16.03.31	333,600,000	13,743,863	180,013,450	153,586,550	—	2.000	R16.03.31
公営企業金融公庫	H16.05.20	424,200,000	19,449,079	253,075,067	171,124,933	—	2.100	R14.03.20
公営企業金融公庫	H16.05.20	49,000,000	1,033,433	39,907,215	9,092,785	—	2.100	R14.03.20
公営企業金融公庫	H16.05.20	154,400,000	3,256,369	125,748,464	28,651,536	—	2.100	R14.03.20
簡易生命保険資金	H16.05.25	261,600,000	10,787,637	140,370,763	121,229,237	—	2.100	R16.03.31
公営企業金融公庫	H17.05.27	235,400,000	10,546,118	130,948,204	104,451,796	—	1.900	R15.03.20
公営企業金融公庫	H17.05.27	80,900,000	157,300	79,342,060	1,557,940	—	1.900	R15.03.20
公営企業金融公庫	H17.05.27	31,500,000	61,248	30,893,382	606,618	—	1.900	R15.03.20
公営企業金融公庫	H17.10.28	33,800,000	1,500,983	17,946,940	15,853,060	—	2.000	R15.09.20
簡易生命保険資金	H17.10.31	415,300,000	16,597,458	197,288,505	218,011,495	—	2.100	R17.09.30

(単位:円)

種類	発行年月日	発行総額	償還高		未償還残高	発行価額	利率(%)	償還終期
			当年度償還高	償還高累計				
公営企業金融公庫	H18.05.30	4,100,000	180,303	2,050,897	2,049,103	—	2.300	R16.03.20
公営企業金融公庫	H18.05.30	249,300,000	10,963,290	124,704,559	124,595,441	—	2.300	R16.03.20
公営企業金融公庫	H18.05.30	30,300,000	57,831	29,642,768	657,232	—	2.300	R16.03.20
公営企業金融公庫	H18.05.30	7,100,000	13,552	6,945,986	154,014	—	2.300	R16.03.20
簡易生命保険資金	H18.10.31	355,300,000	13,861,174	152,430,041	202,869,959	—	2.300	R18.09.30
公営企業金融公庫	H18.11.30	1,000,000	43,497	480,920	519,080	—	2.200	R16.09.20
公営企業金融公庫	H18.11.30	59,100,000	2,570,671	28,422,498	30,677,502	—	2.200	R16.09.20
公営企業金融公庫	H19.05.30	310,000,000	13,349,720	143,180,082	166,819,918	—	2.100	R17.03.20
簡易生命保険資金	H19.12.26	298,800,000	11,452,887	118,308,915	180,491,085	—	2.100	R19.09.30
財政融資資金	H20.05.27	212,600,000	8,039,451	79,459,639	133,140,361	—	2.200	R20.03.25
公営企業金融公庫	H20.05.29	254,800,000	10,725,188	106,004,688	148,795,312	—	2.200	R18.03.20
財政融資資金	H20.09.01	47,449,113	1,994,343	28,384,439	19,064,674	—	1.200	R15.03.01
財政融資資金	H20.09.01	1,597,255	61,865	663,522	933,733	—	2.100	R19.03.01
公営企業金融公庫	H20.09.20	19,335,060	971,266	13,083,477	6,251,583	—	2.000	R12.03.20
公営企業金融公庫	H20.09.20	85,891,634	3,980,570	56,653,377	29,238,257	—	1.200	R13.03.20
公営企業金融公庫	H20.09.20	95,858,632	4,413,517	63,699,984	32,158,648	—	1.000	R13.03.20
公営企業金融公庫	H20.09.20	83,375,975	3,822,692	49,741,583	33,634,392	—	2.100	R14.03.20
公営企業金融公庫	H20.09.20	26,459,979	1,213,160	15,785,857	10,674,122	—	2.100	R14.03.20
公営企業金融公庫	H20.09.20	77,388,913	3,467,088	43,049,868	34,339,045	—	1.900	R15.03.20
公営企業金融公庫	H20.09.20	30,132,879	1,349,978	16,762,304	13,370,575	—	1.900	R15.03.20
公営企業金融公庫	H20.09.20	28,984,956	1,274,651	14,498,820	14,486,136	—	2.300	R16.03.20
公営企業金融公庫	H20.09.20	6,791,836	298,679	3,397,404	3,394,432	—	2.300	R16.03.20
公営企業金融公庫	H20.09.20	5,729,830	251,977	2,866,169	2,863,661	—	2.300	R16.03.20
公営企業金融公庫	H20.09.20	4,058,736	178,488	2,030,253	2,028,483	—	2.300	R16.03.20
公営企業金融公庫	H20.09.20	9,400,000	404,798	4,341,590	5,058,410	—	2.100	R17.03.20
地方公共団体金融機構	H21.05.26	193,400,000	7,987,698	72,841,073	120,558,927	—	2.100	R19.03.20
地方公共団体金融機構	H21.05.26	153,000,000	6,319,120	57,625,047	95,374,953	—	2.100	R19.03.20
公営企業金融公庫	H22.01.13	10,000,000	411,461	3,611,823	6,388,177	—	1.900	R19.09.20
公営企業金融公庫	H22.01.13	3,100,000	127,553	1,119,665	1,980,335	—	1.900	R19.09.20
地方公共団体金融機構	H22.05.26	273,600,000	13,218,686	110,432,718	163,167,282	—	1.900	R17.03.20
地方公共団体金融機構	H22.05.26	207,000,000	10,000,980	83,551,069	123,448,931	—	1.900	R17.03.20
地方公共団体金融機構	H22.09.29	13,600,000	655,895	5,255,656	8,344,344	—	1.600	R17.09.20
地方公共団体金融機構	H22.09.29	22,600,000	1,089,944	8,733,665	13,866,335	—	1.600	R17.09.20
地方公共団体金融機構	H23.05.26	515,900,000	24,608,717	185,683,914	330,216,086	—	1.700	R18.03.20
地方公共団体金融機構	H23.09.29	38,300,000	1,811,533	12,867,694	25,432,306	—	1.700	R18.09.20
財政融資資金	H24.03.26	146,200,000	2,969,172	83,187,930	63,012,070	—	1.700	R24.03.01
地方公共団体金融機構	H24.05.24	322,100,000	15,227,693	101,966,094	220,133,906	—	1.500	R19.03.20
地方公共団体金融機構	H24.05.24	121,100,000	5,260,848	45,048,356	76,051,644	—	1.500	R19.03.20
財政融資資金	H24.09.01	24,816,897	976,154	10,083,726	14,733,171	—	2.100	R19.03.01

(単位:円)

種類	発行年月日	発行総額	償還高		未償還残高	発行価額	利率(%)	償還終期
			当年度償還高	償還高累計				
財政融資資金	H24.09.01	40,200,000	1,524,840	15,142,614	25,057,386	—	2.100	R20.03.01
財政融資資金	H24.09.01	33,200,000	1,207,788	10,013,236	23,186,764	—	2.100	R22.03.01
財政融資資金	H24.09.01	63,421,560	2,274,863	15,144,211	48,277,349	—	1.700	R24.03.01
公営企業金融公庫	H24.09.20	86,003,406	3,982,940	40,738,144	45,265,262	—	2.300	R16.03.20
公営企業金融公庫	H24.09.20	60,812,150	2,816,298	28,805,536	32,006,614	—	2.300	R16.03.20
公営企業金融公庫	H24.09.20	18,479,989	809,596	8,363,169	10,116,820	—	2.100	R17.03.20
公営企業金融公庫	H24.09.20	148,429,697	6,502,606	67,172,254	81,257,443	—	2.100	R17.03.20
公営企業金融公庫	H24.09.20	169,900,000	7,151,528	70,683,661	99,216,339	—	2.200	R18.03.20
公営企業金融公庫	H24.09.20	29,700,000	1,250,150	12,356,119	17,343,881	—	2.200	R18.03.20
地方公共団体金融機構	H24.09.20	50,300,000	2,077,462	18,944,704	31,355,296	—	2.100	R19.03.20
地方公共団体金融機構	H24.09.20	35,000,000	1,445,551	13,182,200	21,817,800	—	2.100	R19.03.20
地方公共団体金融機構	H24.09.20	6,700,000	272,045	2,264,051	4,435,949	—	2.000	R20.03.20
地方公共団体金融機構	H24.09.20	49,400,000	2,386,707	19,939,241	29,460,759	—	1.900	R17.03.20
地方公共団体金融機構	H24.09.20	13,100,000	632,912	5,287,532	7,812,468	—	1.900	R17.03.20
地方公共団体金融機構	H24.09.20	9,821,210	464,311	3,109,066	6,712,144	—	1.500	R19.03.20
財政融資資金	H24.09.25	40,900,000	1,495,373	12,444,982	28,455,018	—	2.000	R22.03.25
地方公共団体金融機構	H24.09.27	77,900,000	5,094,155	32,048,191	45,851,809	—	1.200	R14.09.20
地方公共団体金融機構	H25.05.23	187,500,000	14,621,064	127,983,261	59,516,739	—	0.700	R10.03.20
地方公共団体金融機構	H25.05.23	117,000,000	5,530,203	32,210,171	84,789,829	—	1.200	R20.03.20
地方公共団体金融機構	H26.03.27	28,800,000	2,230,157	17,412,435	11,387,565	—	0.700	R11.03.20
地方公共団体金融機構	H26.05.23	199,500,000	15,448,484	120,617,377	78,882,623	—	0.700	R11.03.20
地方公共団体金融機構	H26.05.23	31,700,000	1,471,858	7,172,224	24,527,776	—	1.300	R21.03.20
遠賀信用金庫	H26.05.23	103,500,000	11,728,730	103,500,000	0	—	0.495	R06.03.31
地方公共団体金融機構	H27.05.26	11,500,000	884,393	6,080,916	5,419,084	—	0.600	R12.03.20
地方公共団体金融機構	H27.05.26	167,700,000	6,000,871	23,578,664	144,121,336	—	1.200	R27.03.20
地方公共団体金融機構	H27.05.26	99,100,000	4,604,772	18,119,850	80,980,150	—	1.100	R22.03.20
遠賀信用金庫	H27.05.26	104,100,000	11,738,542	92,303,285	11,796,715	—	0.495	R07.03.31
地方公共団体金融機構	H28.02.04	39,200,000	1,436,769	4,972,750	34,227,250	—	0.900	R27.09.20
地方公共団体金融機構	H28.05.26	174,400,000	4,761,577	14,242,016	160,157,984	—	0.300	R38.03.20
地方公共団体金融機構	H28.05.26	188,400,000	9,279,207	27,782,067	160,617,933	—	0.200	R23.03.20
地方公共団体金融機構	H28.05.26	146,700,000	4,005,294	11,979,951	134,720,049	—	0.300	R38.03.20
福岡銀行(縁故債)	H28.05.26	8,900,000	994,743	6,901,881	1,998,119	—	0.295	R08.03.31
福岡銀行(特別措置分)	H28.05.26	103,100,000	11,522,825	79,952,412	23,147,588	—	0.295	R08.03.31
福岡銀行(縁故債)	H28.05.26	1,100,000	122,937	853,038	246,962	—	0.295	R08.03.31
地方公共団体金融機構	H28.10.06	53,200,000	1,427,548	3,558,202	49,641,798	—	0.400	R38.09.20
地方公共団体金融機構	H28.10.06	4,100,000	110,018	274,223	3,825,777	—	0.400	R38.09.20
地方公共団体金融機構	H29.05.25	121,700,000	12,084,950	24,145,767	97,554,233	—	0.200	R14.03.20
地方公共団体金融機構	H29.05.25	336,700,000	8,581,003	17,102,253	319,597,747	—	0.700	R39.03.20
福岡銀行(特別措置分)	H29.05.25	101,900,000	11,354,213	67,642,678	34,257,322	—	0.285	R09.03.31

(単位:円)

種類	発行年月日	発行総額	償還高		未償還残高	発行価額	利率(%)	償還終期
			当年度償還高	償還高累計				
福岡銀行(縁故債)	H29.05.25	13,900,000	1,548,797	9,227,016	4,672,984	—	0.285	R09.03.31
福岡銀行(縁故債)	H29.05.25	1,900,000	211,707	1,261,248	638,752	—	0.285	R09.03.31
地方公共団体金融機構	H29.09.28	38,300,000	972,694	1,456,498	36,843,502	—	0.700	R39.09.20
地方公共団体金融機構	H29.12.27	69,100,000	6,854,855	10,277,147	58,822,853	—	0.200	R14.09.20
地方公共団体金融機構	H30.05.24	214,000,000	21,208,010	21,208,010	192,791,990	—	0.200	R15.03.20
地方公共団体金融機構	H30.05.24	193,200,000	4,976,370	4,976,370	188,223,630	—	0.600	R40.03.20
西日本シティ銀行(特別措置分)	H30.05.25	99,900,000	11,099,603	55,166,752	44,733,248	—	0.301	R10.03.31
福岡銀行(縁故債)	H30.05.25	1,700,000	188,893	937,532	762,468	—	0.367	R10.03.31
福岡銀行(縁故債)	H30.05.25	600,000	66,673	330,912	269,088	—	0.367	R10.03.31
地方公共団体金融機構	H31.03.25	259,600,000	6,645,764	26,579,072	233,020,928	—	0.010	R41.03.20
地方公共団体金融機構	H31.03.25	25,200,000	0	0	25,200,000	—	0.500	R41.03.20
地方公共団体金融機構	H31.03.25	158,700,000	4,062,723	16,248,454	142,451,546	—	0.010	R41.03.20
福岡銀行(特別措置分)	H31.03.25	97,300,000	10,780,327	42,941,272	54,358,728	—	0.282	R11.03.20
福岡銀行(縁故債)	H31.03.27	10,600,000	1,174,301	4,676,444	5,923,556	—	0.297	R11.03.20
福岡銀行(縁故債)	H31.03.27	1,300,000	143,865	572,068	727,932	—	0.397	R11.03.20
地方公共団体金融機構	R02.03.26	271,800,000	0	0	271,800,000	—	0.001	R42.03.20
地方公共団体金融機構	R02.03.26	75,000,000	0	0	75,000,000	—	0.001	R42.03.20
遠賀信用金庫(特別措置分)	R02.03.26	95,800,000	10,599,061	31,729,610	64,070,390	—	0.213	R12.03.31
地方公共団体金融機構	R02.09.28	50,200,000	0	0	50,200,000	—	0.003	R42.09.20
地方公共団体金融機構	R03.03.25	354,600,000	11,449,007	22,840,983	331,759,017	—	0.500	R33.03.20
地方公共団体金融機構	R03.03.25	69,200,000	2,234,268	4,457,406	64,742,594	—	0.500	R33.03.20
西日本シティ銀行(特別措置分)	R03.03.25	94,700,000	10,467,043	20,915,792	73,784,208	—	0.175	R13.03.31
地方公共団体金融機構	R03.09.28	64,600,000	2,109,421	3,160,975	61,439,025	—	0.400	R33.09.20
地方公共団体金融機構	R04.03.24	229,700,000	7,170,254	7,170,254	222,529,746	—	0.700	R34.03.20
肥後銀行(特別措置分)	R04.03.24	83,100,000	9,123,004	9,123,004	73,976,996	—	0.300	R14.03.31
地方公共団体金融機構	R04.11.24	61,900,000	895,457	895,457	61,004,543	—	1.200	R34.09.20
地方公共団体金融機構	R05.03.23	157,700,000	0	0	157,700,000	—	1.300	R35.03.20
福岡信用金庫(特別措置分)	R05.03.23	71,500,000	0	0	71,500,000	—	0.525	R15.03.31
地方公共団体金融機構	R06.03.25	114,100,000	0	0	114,100,000	—	1.400	R36.03.20
地方公共団体金融機構	R06.03.25	178,100,000	0	0	178,100,000	—	1.400	R36.03.20
粕屋農業協同組合(特別措置分)	R06.03.25	64,100,000	0	0	64,100,000	—	0.800	R16.03.31
合計	147件	18,928,639,707	841,514,504	9,178,272,421	9,750,367,286			

