

がつこ

8月子どもアート教室

きょうしつ

きゅうさんだい

九産大チビツ子大学in古賀

だいがく

こが

「デザイン書道に

しょうぎょう

挑戦しよう！」

ちようせん



古代文字って知っていますか？

日頃、私たちが使っている文字には、ひらがな、カタカナ、漢字がありますよね！

ひらかなとカタカナは日本独自の文字ですが、漢字は別の国から伝わった文字です。

漢字はどこから伝わってきたのか・・・わかりますか？

正解は中国です。今から約3500年前に生まれたと言われています。



何という漢字かわかるかな？

答えは最後のページの「古代文字いろいろ」を

みてね！



じゅんび

①準備するもの



クレヨン

水彩絵の具

筆

木のブロック

(今回、4.5 cm×4.5 cmサイズを使用)

木製ピンチ

はがき

(今回はがきサイズの厚紙を使用)


★絵の具を入れる容器

(卵のパックを使うと便利だよ)

★筆を洗う容器

(牛乳パックなども使えるよ)

② 木製ブロックに色を塗ろう！




ブロック 5面に絵具で好きな色を塗っていこう！

色は何色使ってもいいよ！
色を塗らない1面は底の部分になるよ！



③ 古代文字を練習しよう！



練習用の紙に、最後のページにある古代文字用紙を見ながら、筆を使って絵の具で書いてみよう！



④ 木製ブロックに古代文字を書こう！



②で色を塗った木製ブロックが乾いたら、練習した古代文字を書こう！




⑤ 木製ブロックに木製ピンチをつけよう！



④で作った木製ブロックにボンドで木製ピンチをつけよう！



あつがみ こだい もじ か
⑥厚紙に古代文字を書こう！



あつがみ くれよん こだい もじ
 厚紙にクレヨンで古代文字を
 しっかり書こう！

え ぐ みず
 絵の具を水でうすめて、あつがみ
 か
 いた文字の上を薄く塗っていこう！



かんせい
完成！！



さくひんしょうかい
 ☆みんなの作品介绍☆





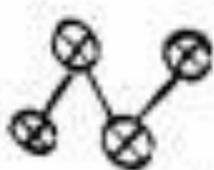
虹 虹



鳥 鳥



魚 魚



雷 雷



星 星



山 山



月 月



月 月



馬 馬



羊 羊



羊 羊




鹿 鹿



牛 牛



水 水



華 華



象 象



龜 龜